



## Tableau de bord économique de La Réunion



### APERÇU STRUCTUREL

- Population (1er janv. 2023) : 873 102 PIB (2022) : 21,7 Md €
- PIB/hab. (2022) : 24 900 €
- Poids des secteurs dans la VA (2018) :
  - Services : 86,2 %
  - Industrie-Construction : 12,1 %
  - Primaire : 1,8 %

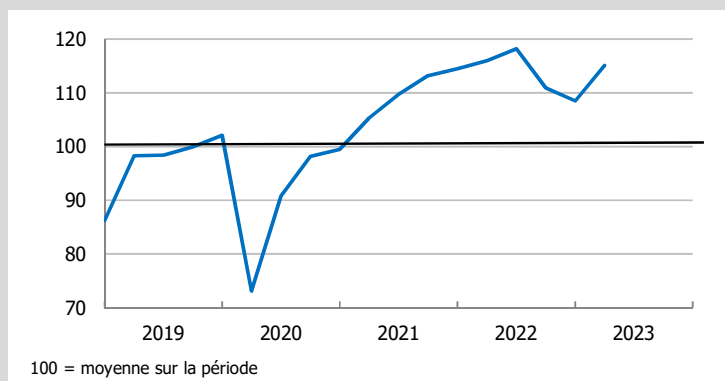
### LES CHIFFRES MARQUANTS DU 1<sup>er</sup> TRIMESTRE 2023

Valeur ou glissement annuel (GA)

- Indicateur de climat des affaires : 115,1
- Emploi salarié dans le secteur privé : +3,3 %
- Défaillance d'entreprises : +28,3 %
- Indice des prix à la consommation (à mai) : +3,0 %

## INDICATEURS MACROECONOMIQUES

### INDICATEUR DU CLIMAT DES AFFAIRES

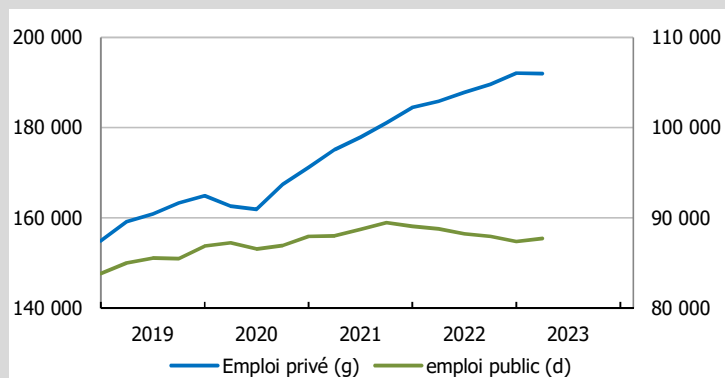


Source : Iedom (CVS)

#### Indicateur du climat des affaires CVS

	2022	2023	GA (point)
Trim 1	116,0	115,1	-0,9
Trim 2	118,2		
Trim 3	110,9		
Trim 4	108,5		

### EMPLOI SALARIÉ DANS LE SECTEUR PRIVÉ ET EMPLOI PUBLIC



Source : ACOSS, Insee

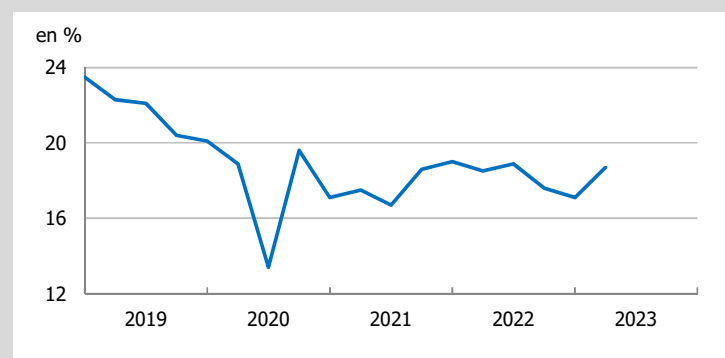
#### Emploi privé CVS (échelle de gauche)

Indice	2022	2023	GA (%)
Trim 1	185 811	191 971	3,3
Trim 2	187 842		
Trim 3	189 594		
Trim 4	192 071		

#### Emploi public CVS (échelle de droite)

M€	2022	2023	GA (%)
Trim 1	88 777	87 713	-1,2
Trim 2	88 242		
Trim 3	87 929		
Trim 4	87 406		

### TAUX DE CHÔMAGE

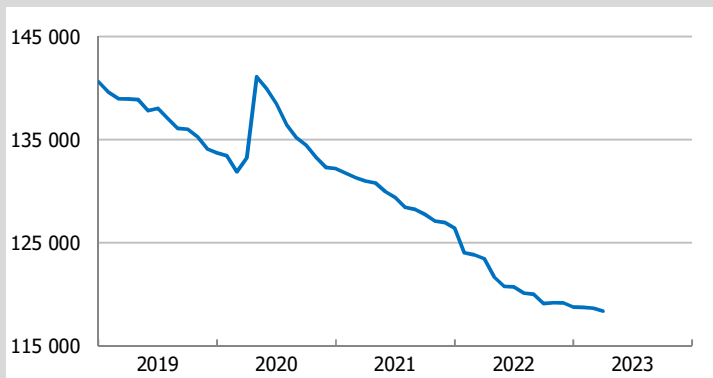


Source : Insee, taux de chômage au sens du BIT

#### Taux de chômage

%	2022	2023	GA (point)
Trim 1	18,5	18,7	0,2
Trim 2	18,9		
Trim 3	17,6		
Trim 4	17,1		

## DEMANDEURS D'EMPLOI EN FIN DE MOIS (CATÉGORIE A)

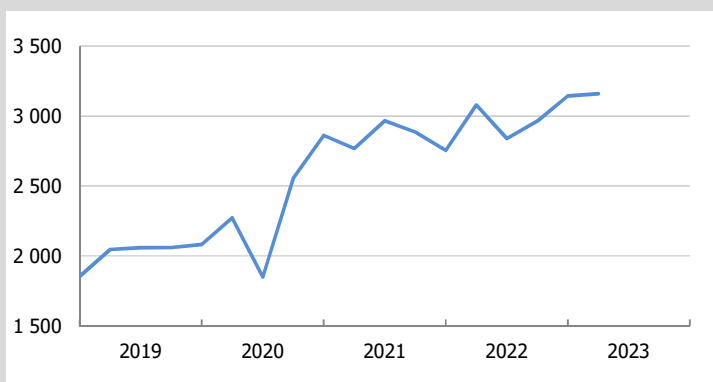


Source : Pôle Emploi - Dares (CVS)

### Demands d'emploi fin de mois CVS (catégorie A)

	2022	2023	GA (%)
<b>Janvier</b>	124 020	118 740	-4,3
<b>Février</b>	123 810	118 660	-4,2
<b>Mars</b>	123 460	118 360	-4,1
<b>Avril</b>	121 680		
<b>Mai</b>	120 780		
<b>Juin</b>	120 710		
<b>Juillet</b>	120 110		
<b>Août</b>	120 000		
<b>Septembre</b>	119 090		
<b>Octobre</b>	119 190		
<b>Novembre</b>	119 160		
<b>Décembre</b>	118 750		

## CRÉATIONS D'ENTREPRISES

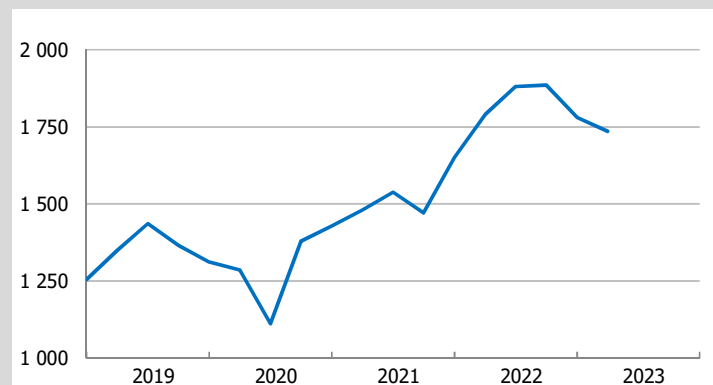


Source : Insee

### Créations d'entreprises

nombre	2022	2023	GA (%)
<b>Trim 1</b>	3 079	3 159	2,6
<b>Trim 2</b>	2 839		
<b>Trim 3</b>	2 964		
<b>Trim 4</b>	3 143		

## IMPORTATIONS

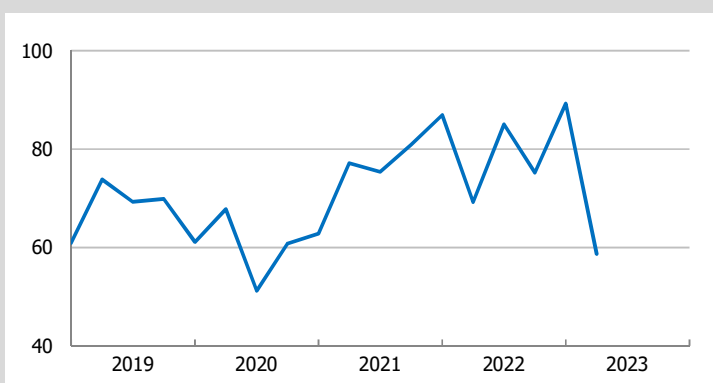


Sources : Direction régionale des Douanes ; CVS Iedom

### Importations CVS

M€	2022	2023	GA (%)
<b>Trim 1</b>	1 789,3	1 735,3	-3,0
<b>Trim 2</b>	1 880,6		
<b>Trim 3</b>	1 885,3		
<b>Trim 4</b>	1 781,2		

## EXPORTATIONS

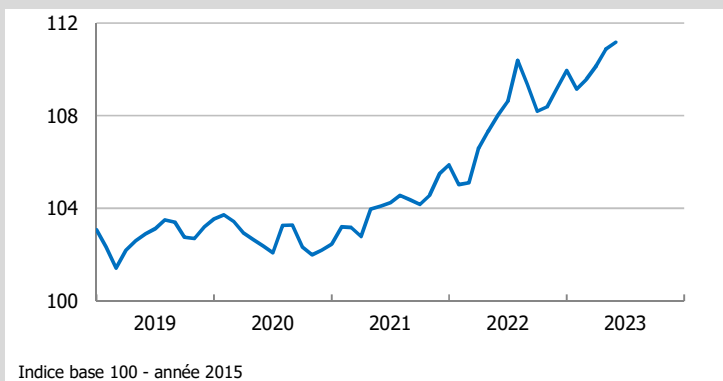


Sources : Direction régionale des Douanes ; CVS Iedom

### Exportations CVS

M€	2022	2023	GA (%)
<b>Trim 1</b>	69,2	58,7	-15,2
<b>Trim 2</b>	85,1		
<b>Trim 3</b>	75,2		
<b>Trim 4</b>	89,3		

## INDICE DES PRIX A LA CONSOMMATION



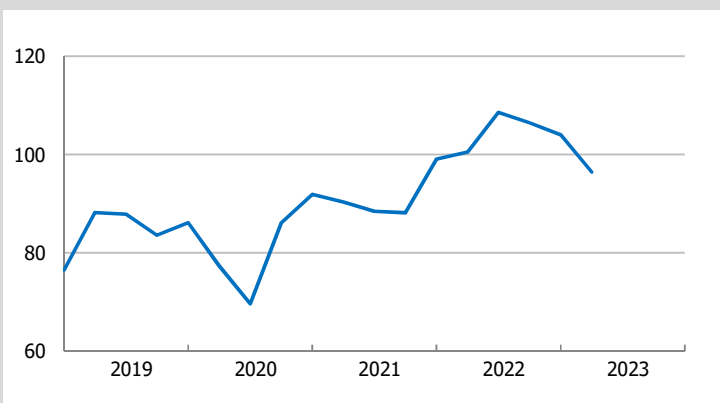
Source : Insee

\* L'indice des prix n'est pas disponible pour La Réunion pour le mois d'août 2021.

### Indice des prix à la consommation

	2022	2023	GA (%)
Janvier	105,0	109,2	3,9
Février	105,1	109,6	4,2
Mars	106,6	110,2	3,3
Avril	107,3	110,9	3,3
Mai	108,0	111,2	2,9
Juin	108,6		
Juillet	110,4		
Août	109,4		
Septembre	108,2		
Octobre	108,4		
Novembre	109,2		
Décembre	110,0		

## OCTROI DE MER

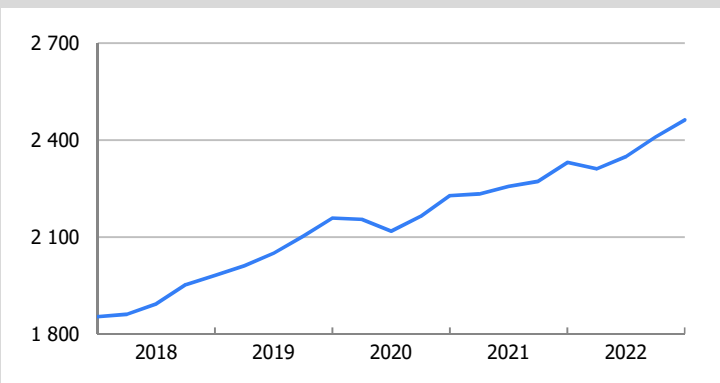


Source : Trésorerie Générale ; CVS Iedom

### Octroi de mer CVS

M€	2022	2023	GA (%)
Trim 1	100,4	96,4	-4,0
Trim 2	108,5		
Trim 3	106,5		
Trim 4	104,0		

## CRÉDITS À LA CONSOMMATION DES MÉNAGES

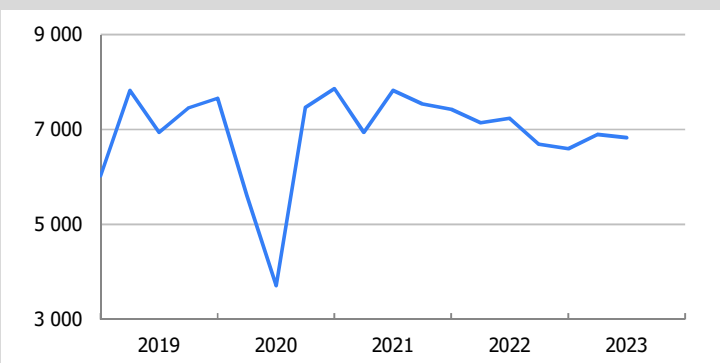


Source : Iedom - Surfii

### Encours des crédits à la consommation

M€	2022	2023	GA (%)
Trim 1	2 311		
Trim 2	2 349		
Trim 3	2 409		
Trim 4	2 462		

## IMMATRICULATIONS DE VÉHICULES NEUFS (PARTICULIERS)

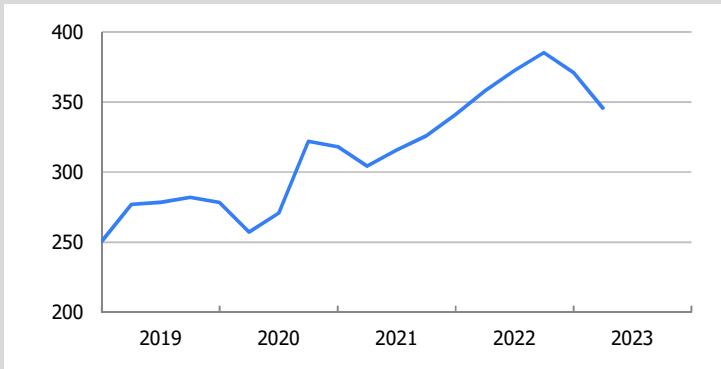


Sources : Insee - Fichier Central des Automobiles ; CVS Iedom

### Véhicules particuliers CVS

nombre	2022	2023	GA (%)
Trim 1	7 140	6 894	-3,5
Trim 2	7 234	6 829	
Trim 3	6 686		
Trim 4	6 594		

## IMPORTATIONS DE BIENS DE CONSOMMATION COURANTE

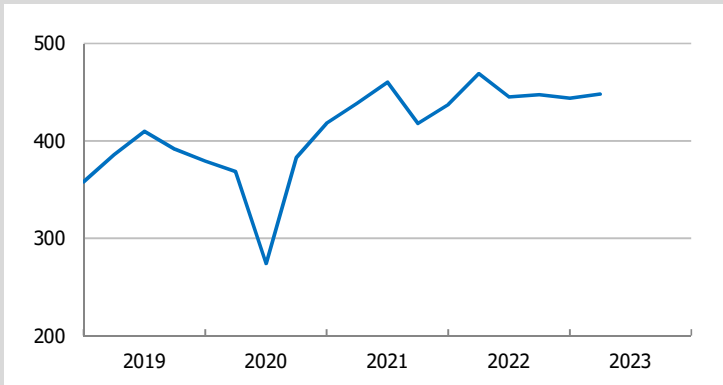


Sources : Direction régionale des Douanes ; CVS Iedom

### Biens de consommation courante CVS

	M€	2022	2023	GA (%)
<b>Trim 1</b>		358,1	345,7	-3,5
<b>Trim 2</b>		372,5		
<b>Trim 3</b>		385,3		
<b>Trim 4</b>		371,0		

## IMPORTATIONS DE BIENS D'ÉQUIPEMENT

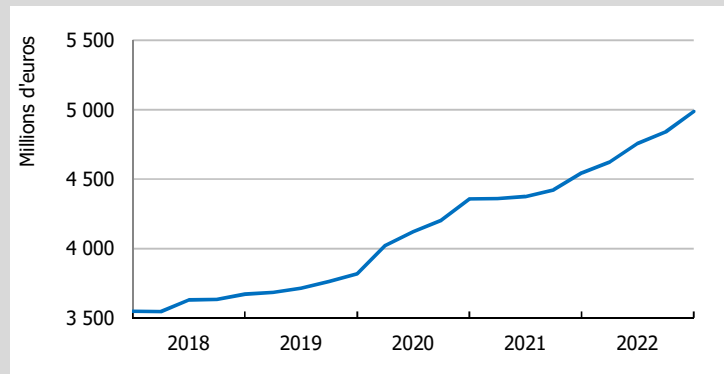


Sources : Direction régionale des Douanes ; CVS Iedom

### Biens d'équipement (hors avion) CVS

	M€	2022	2023	GA (%)
<b>Trim 1</b>		469,0	448,1	-4,5
<b>Trim 2</b>		445,1		
<b>Trim 3</b>		447,4		
<b>Trim 4</b>		443,7		

## CRÉDITS À L'INVESTISSEMENT DES ENTREPRISES

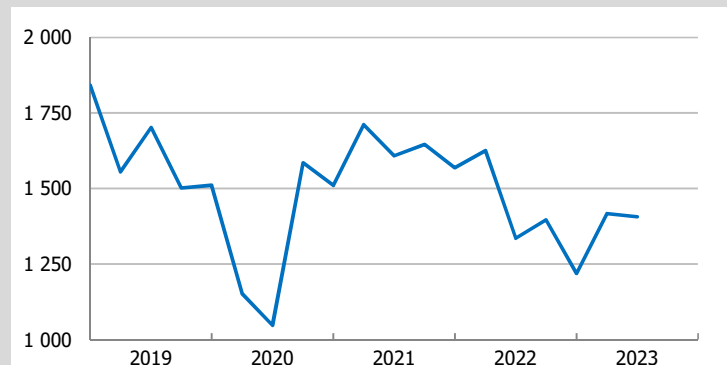


Source : Iedom - Surfii

### Encours des crédits à l'investissement

	M€	2022	2023	GA (%)
<b>Trim 1</b>		4 623		
<b>Trim 2</b>		4 757		
<b>Trim 3</b>		4 840		
<b>Trim 4</b>		4 987		

## IMMATRICULATIONS DE VÉHICULES NEUFS (UTILITAIRES)

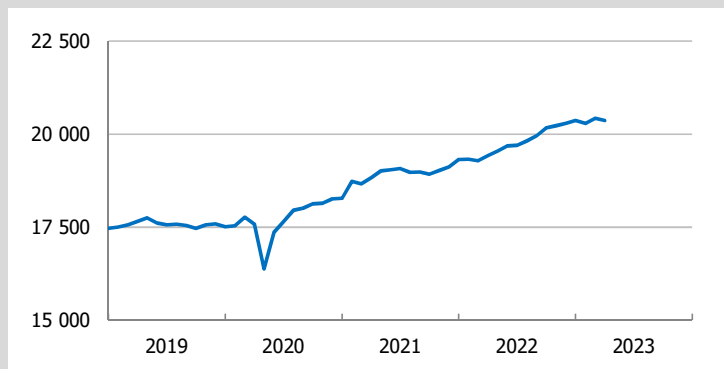


Sources : Insee - Fichier Central des Automobiles ; CVS Iedom

### Véhicules utilitaires CVS

	nombre	2022	2023	GA (%)
<b>Trim 1</b>		1 625	1 417	-12,8
<b>Trim 2</b>		1 335	1 407	
<b>Trim 3</b>		1 396		
<b>Trim 4</b>		1 218		

## EFFECTIFS DU BTP

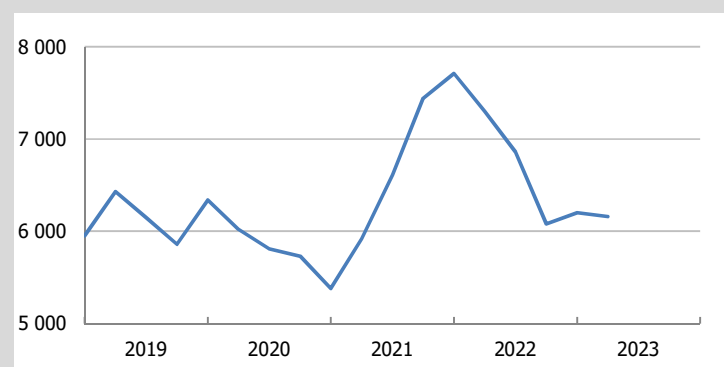


Sources : Caisse des congés payés du BTP ; CVS Iedom

### Effectifs CVS

nombre	2022	2023	GA (%)
<b>Janvier</b>	19 323	20 290	5,0
<b>Février</b>	19 283	20 426	5,9
<b>Mars</b>	19 427	20 364	4,8
<b>Avril</b>	19 544		
<b>Mai</b>	19 682		
<b>Juin</b>	19 701		
<b>Juillet</b>	19 816		
<b>Août</b>	19 955		
<b>Septembre</b>	20 171		
<b>Octobre</b>	20 223		
<b>Novembre</b>	20 289		
<b>Décembre</b>	20 364		

## LOGEMENTS MIS EN CHANTIER

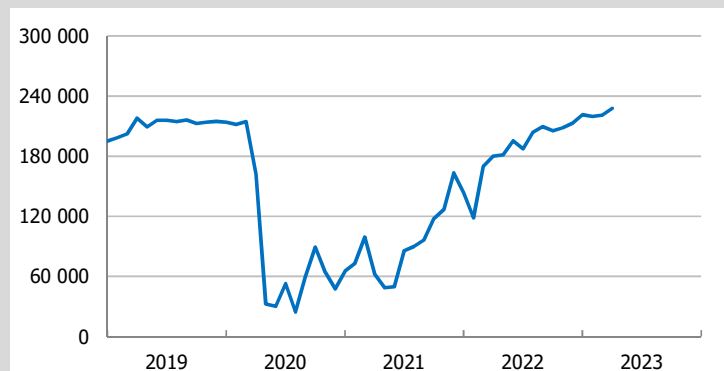


Source : Deal Réunion

### Logements, cumul sur douze mois

nombre	2022	2023	GA (%)
<b>Trim 1</b>	7 300	6 160	-15,6
<b>Trim 2</b>	6 860		
<b>Trim 3</b>	6 080		
<b>Trim 4</b>	6 200		

## TRAFIC PASSAGER AÉROPORTUAIRE

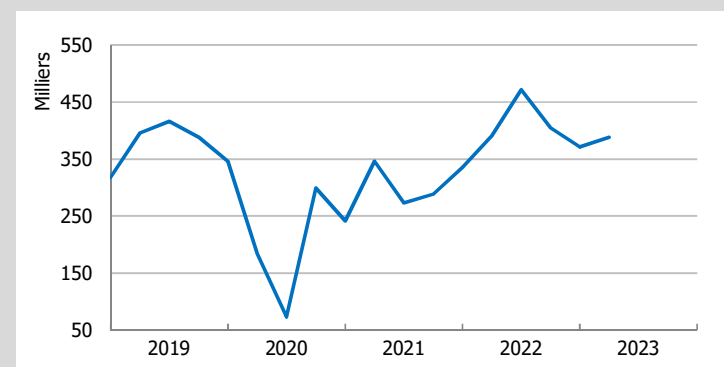


Sources : Société aéroportuaire, Aéroport de Pierrefonds ; CVS Iedom

### Trafic aérien total CVS

nombre	2022	2023	GA (%)
<b>Janvier</b>	118 605	219 780	85,3
<b>Février</b>	169 918	221 026	30,1
<b>Mars</b>	180 256	227 790	26,4
<b>Avril</b>	181 491		
<b>Mai</b>	195 280		
<b>Juin</b>	187 488		
<b>Juillet</b>	204 001		
<b>Août</b>	209 466		
<b>Septembre</b>	205 589		
<b>Octobre</b>	208 353		
<b>Novembre</b>	213 047		
<b>Décembre</b>	221 367		

## NUITÉES HOTELIÈRES

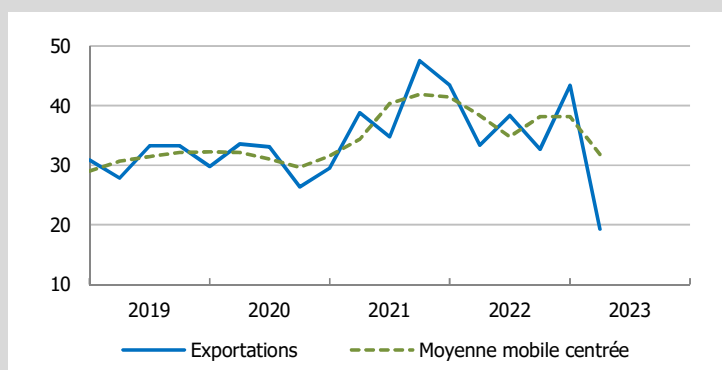


Sources : Insee - Champ : hors « autres hébergements collectifs touristiques pour La Réunion. » Direction du tourisme, enquête de fréquentation hôtelière ; CVS Iedom

### Nuitées CVS

nombre	2022	2023	GA (%)
<b>Trim 1</b>	390 553	387 957	-0,7
<b>Trim 2</b>	471 345		
<b>Trim 3</b>	405 098		
<b>Trim 4</b>	371 362		

## EXPORTATIONS DE PRODUITS DES INDUSTRIES AGROALIMENTAIRES

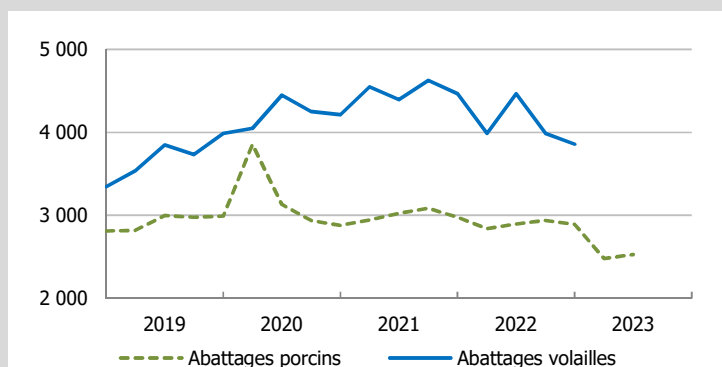


Sources : Direction régionale des Douanes ; CVS Iedom

### Exportations de produits des IAA CVS

M€	2022	2023	GA (%)
<b>Trim 1</b>	33,3	19,3	-42,1
<b>Trim 2</b>	38,3		
<b>Trim 3</b>	32,7		
<b>Trim 4</b>	43,4		

## ABATTAGES DE PORCINS ET DE VOLAILLES



Sources : Sicabat - Aribev ; CVS Iedom

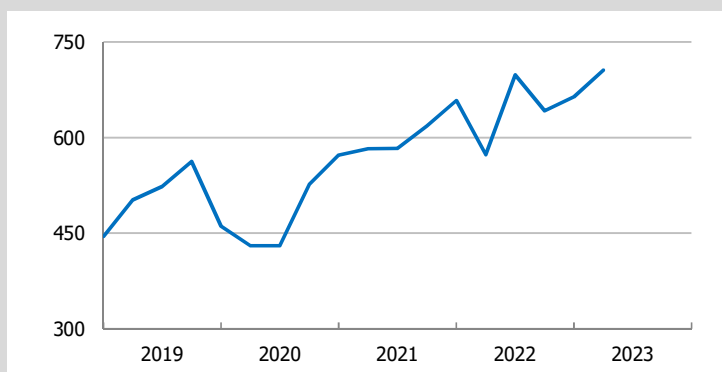
### Porcins CVS

tonnes	2022	2023	GA (%)
<b>Trim 1</b>	2 839	2 480	-12,6
<b>Trim 2</b>	2 897	2 527	-12,8
<b>Trim 3</b>	2 940		
<b>Trim 4</b>	2 893		

### Volailles CVS

tonnes	2022	2023	GA (%)
<b>Trim 1</b>	3 989		
<b>Trim 2</b>	4 467		
<b>Trim 3</b>	3 989		
<b>Trim 4</b>	3 859		

## MONTANT DES VENTES IMMOBILIÈRES

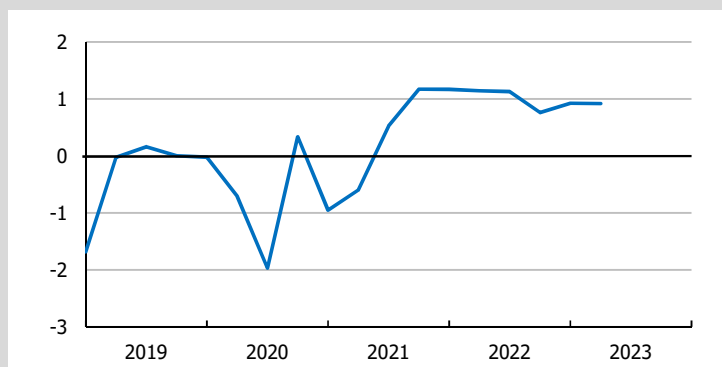


Source : CGEDD

### Ventes immobilières CVS

M€	2022	2023	GA (%)
<b>Trim 1</b>	572,9	705,9	23,2
<b>Trim 2</b>	698,2		
<b>Trim 3</b>	642,4		
<b>Trim 4</b>	664,2		

## SOLDE D'OPINIONS SUR L'ACTIVITÉ DANS LE SECTEUR DES SERVICES

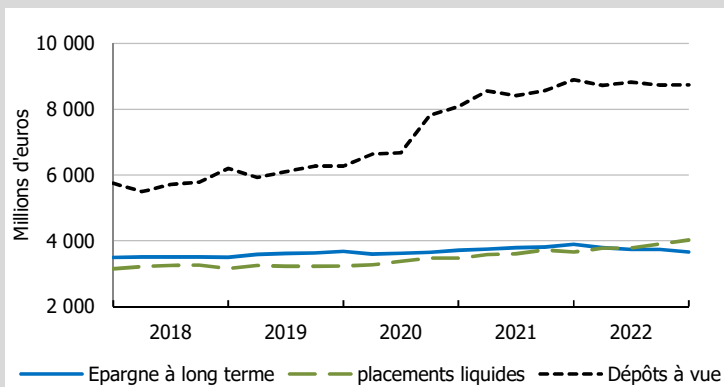


Source : Iedom (solde CVS et centré réduit sur sa moyenne de longue période)

### Solde d'opinions sur l'activité dans les services CVS

	2022	2023	GA (point)
<b>Trim 1</b>	1,1	0,9	-0,2
<b>Trim 2</b>	1,1		
<b>Trim 3</b>	0,8		
<b>Trim 4</b>	0,9		

## ÉPARGNE COLLECTÉE PAR LES ÉTABLISSEMENTS DE CRÉDIT IMPLANTÉS LOCALEMENT



Source : Iedom - Surf

### Dépôts à vue

M€	2022	2023	GA (%)
Trim 1	8 730		
Trim 2	8 826		
Trim 3	8 734		
Trim 4	8 743		

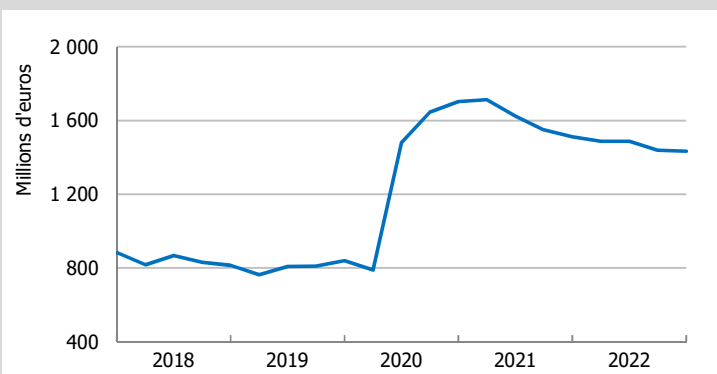
### Placements liquides

Trim 1	3 774		
Trim 2	3 774		
Trim 3	3 785		
Trim 4	3 906		

### Epargne à long terme

Trim 1	3 789		
Trim 2	3 737		
Trim 3	3 737		
Trim 4	3 653		

## CRÉDITS D'EXPLOITATION DES ENTREPRISES

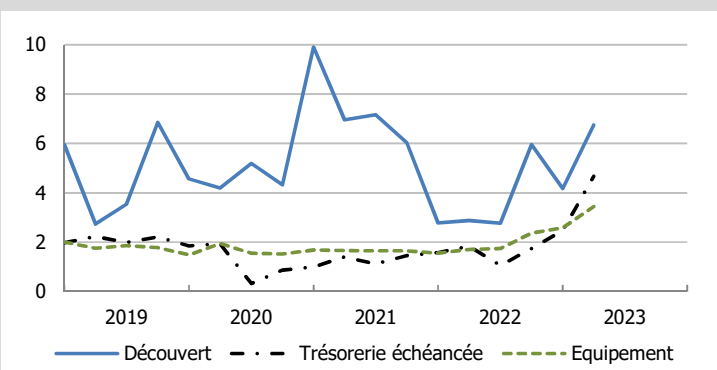


Source : Iedom - Surf

### Encours des crédits d'exploitation

M€	2022	2023	GA (%)
Trim 1	1 487		
Trim 2	1 488		
Trim 3	1 439		
Trim 4	1 434		

## COÛT DU CRÉDIT AUX ENTREPRISES



Source : Iedom - Surf

### Découvert

%	2022	2023	GA (point)
Janvier	2,87	6,75	3,9
Avril	2,77		
Juillet	5,95		
Octobre	4,17		

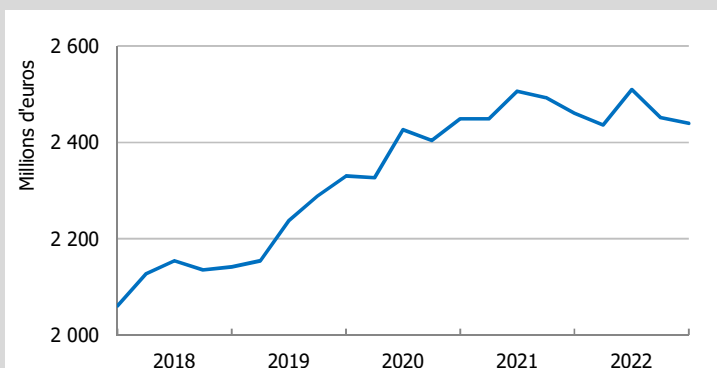
### Trésorerie échancée

Janvier	1,84	4,67	2,8
Avril	1,06		
Juillet	1,74		
Octobre	2,47		

### Equipement

Janvier	1,71	3,44	1,7
Avril	1,74		
Juillet	2,37		
Octobre	2,58		

## CRÉDITS AUX COLLECTIVITÉS LOCALES

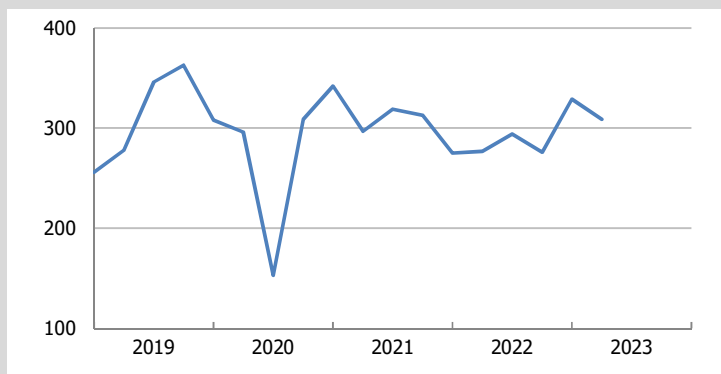


Source : Iedom - Surf

### Encours des crédits aux collectivités locales

M€	2022	2023	GA (%)
Trim 1	2 436		
Trim 2	2 510		
Trim 3	2 452		
Trim 4	2 440		

## DOSSIERS DE SURENDETTEMENT DÉPOSÉS

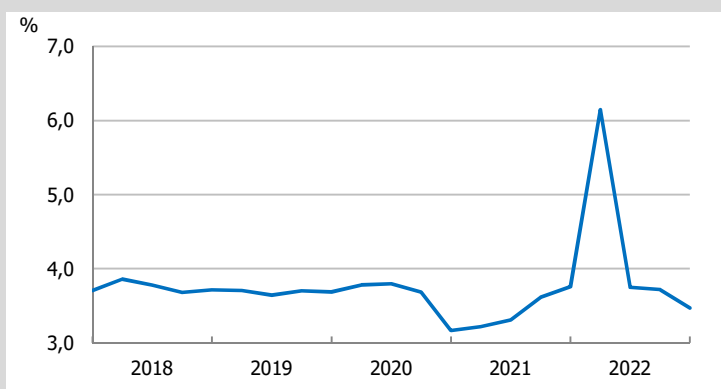


Source : Iedom

### Dossiers déposés

	nombre	2022	2023	GA (%)
<b>Trim 1</b>		277	309	11,6
<b>Trim 2</b>		294		
<b>Trim 3</b>		276		
<b>Trim 4</b>		329		

## TAUX DE CRÉANCES DOUTEUSES

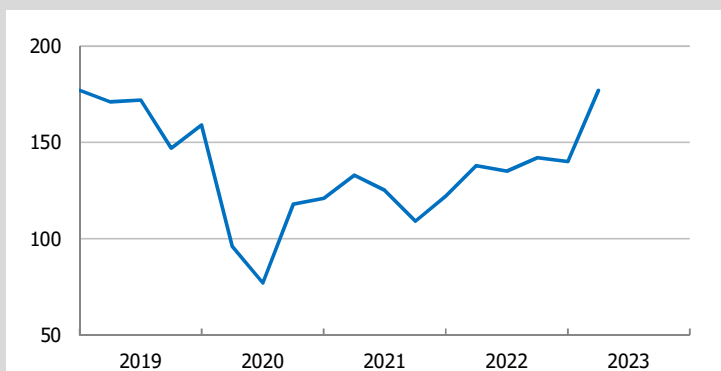


Source : Iedom - Surfi - Zone d'émission

### Taux de créances douteuses

	%	2022	2023	GA (point)
<b>Trim 1</b>		6,1		
<b>Trim 2</b>		3,8		
<b>Trim 3</b>		3,7		
<b>Trim 4</b>		3,5		

## DÉFAILLANCES D'ENTREPRISES



Source : Iedom - base Fiben

### Défaillances

	nombre	2022	2023	GA (%)
<b>Trim 1</b>		138	177	28,3
<b>Trim 2</b>		135		
<b>Trim 3</b>		142		
<b>Trim 4</b>		140		

Le projet Comptes économiques rapides pour l'Outre-mer (CEROM) est né en 2003 sous l'impulsion de sept institutions – l'Institut National de la Statistique et des Etudes Economiques (INSEE), l'Agence Française de Développement (AFD), l'Institut d'Emission des Départements d'Outre-Mer (IEDOM), l'Institut d'Emission d'Outre-Mer (IEOM), l'Institut de Statistique de Polynésie française (ISPF), le Service du Plan et de la Prévision Economique de Polynésie française (SPPE) (aujourd'hui dissous), l'Institut de la Statistique et des Etudes Economiques de Nouvelle-Calédonie (ISEE).

Il a pour objectifs l'élaboration des comptes rapides, la modélisation de l'évolution des économies et la publication d'analyses macro-économiques ou thématiques sur les départements et collectivités d'outre-mer.

Directeur de la publication : Y. ODONNAT - Responsable de la publication : Philippe LA COGNATA  
Editeur : IEDOM - Achevé d'imprimer en juillet 2023