



## Tableau de bord économique de La Réunion



### APERÇU STRUCTUREL

- Population (1er janv. 2024) : 885 700 PIB (2022) : 21,7 Md €
- PIB/hab. (2022) : 24 900 €
- Poids des secteurs dans la VA (2018) :
  - Services : 86,2 %
  - Industrie-Construction : 12,1 %
  - Primaire : 1,8 %

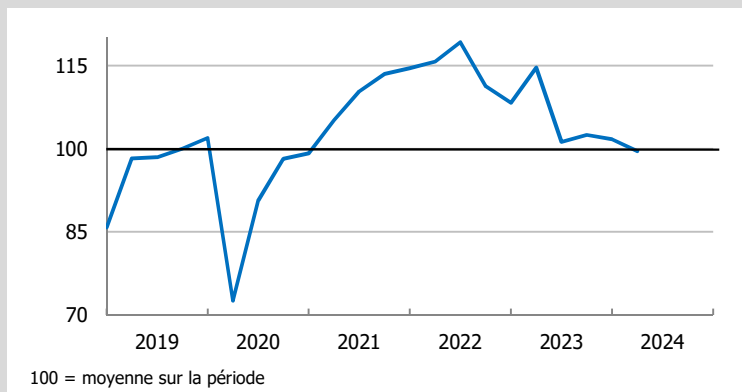
### LES CHIFFRES MARQUANTS DU 1er TRIMESTRE 2024

Valeur ou glissement annuel (GA)

- Indicateur de climat des affaires : 99,6 points
- Dossier de surendettement déposés : +19,3 %
- Défaillance d'entreprises (sur un an) : +60,9 %
- Indice des prix à la consommation (à fin mars) : +4,1 %

## INDICATEURS MACROECONOMIQUES

### INDICATEUR DU CLIMAT DES AFFAIRES

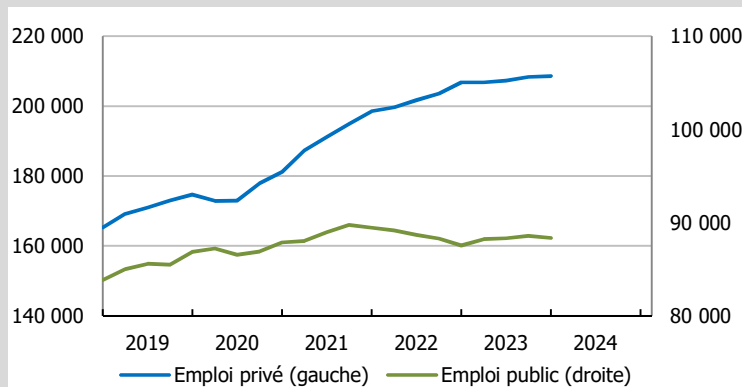


Source : Iedom (CVS)

#### Indicateur du climat des affaires CVS

	2023	2024	GA (point)
Trim 1	114,6	99,6	-15,1
Trim 2	101,2		
Trim 3	102,5		
Trim 4	101,7		

### EMPLOI SALARIÉ DANS LE SECTEUR PRIVÉ ET EMPLOI PUBLIC



Sources : Insee

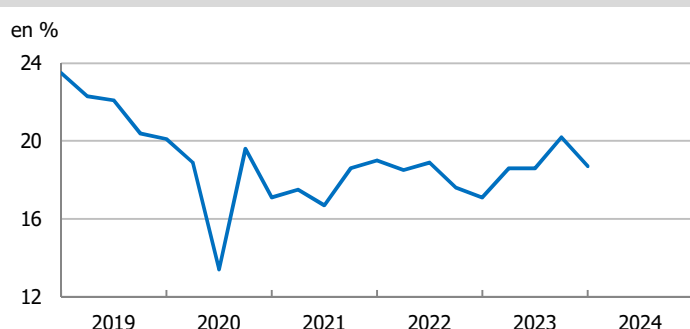
#### Emploi privé CVS (échelle de gauche)

Indice	2023	2024	GA (%)
Trim 1	206 754		
Trim 2	207 295		
Trim 3	208 344		
Trim 4	208 582		

#### Emploi public CVS (échelle de droite)

M€	2023	2024	GA (%)
Trim 1	88 222		
Trim 2	88 335		
Trim 3	88 569		
Trim 4	88 356		

### TAUX DE CHÔMAGE

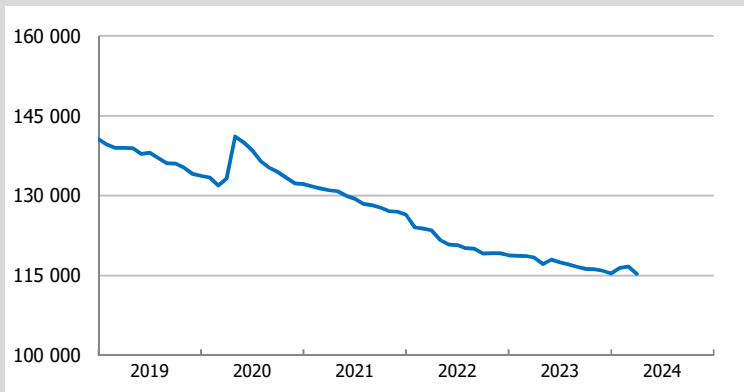


Source : Insee, taux de chômage au sens du BIT

#### Taux de chômage

%	2023	2024	GA (point)
Trim 1	18,6		
Trim 2	18,6		
Trim 3	20,2		
Trim 4	18,7		

## DEMANDEURS D'EMPLOI EN FIN DE MOIS (CATÉGORIE A)

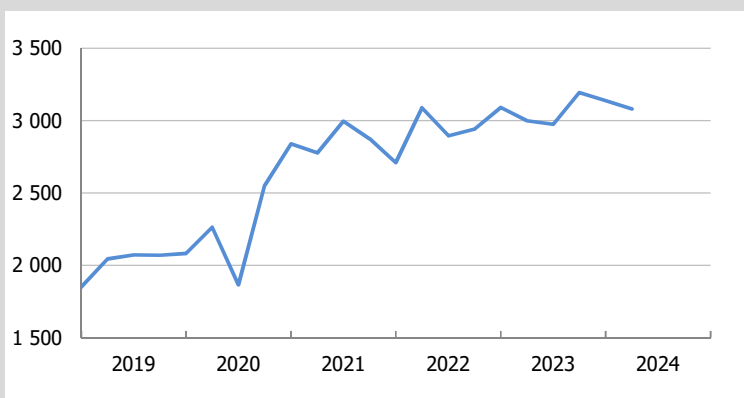


Source : Pôle Emploi - Dares (CVS)

### Demands d'emploi fin de mois CVS (catégorie A)

	2023	2024	GA (%)
<b>Janvier</b>	118 740	116 420	-2,0
<b>Février</b>	118 660	116 680	-1,7
<b>Mars</b>	118 360	115 300	-2,6
<b>Avril</b>	117 130		
<b>Mai</b>	117 970		
<b>Juin</b>	117 450		
<b>Juillet</b>	117 050		
<b>Août</b>	116 610		
<b>Septembre</b>	116 250		
<b>Octobre</b>	116 150		
<b>Novembre</b>	115 910		
<b>Décembre</b>	115 390		

## CRÉATIONS D'ENTREPRISES

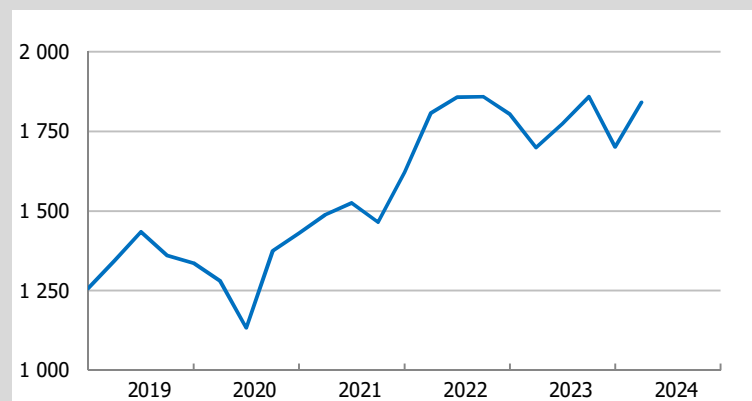


Source : Insee

### Créations d'entreprises

nombre	2023	2024	GA (%)
<b>Trim 1</b>	2 999	3 081	2,7
<b>Trim 2</b>	2 975		
<b>Trim 3</b>	3 194		
<b>Trim 4</b>	3 138		

## IMPORTATIONS

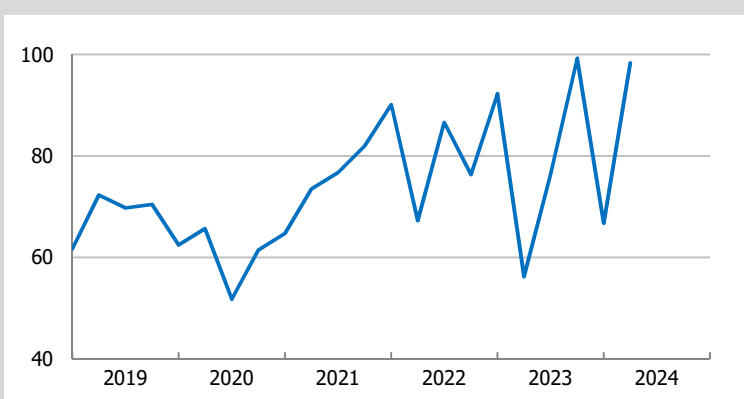


Source : Direction régionale des Douanes ; CVS Iedom

### Importations CVS

M€	2023	2024	GA (%)
<b>Trim 1</b>	1 699,0	1 840,4	8,3
<b>Trim 2</b>	1 773,8		
<b>Trim 3</b>	1 858,6		
<b>Trim 4</b>	1 700,4		

## EXPORTATIONS

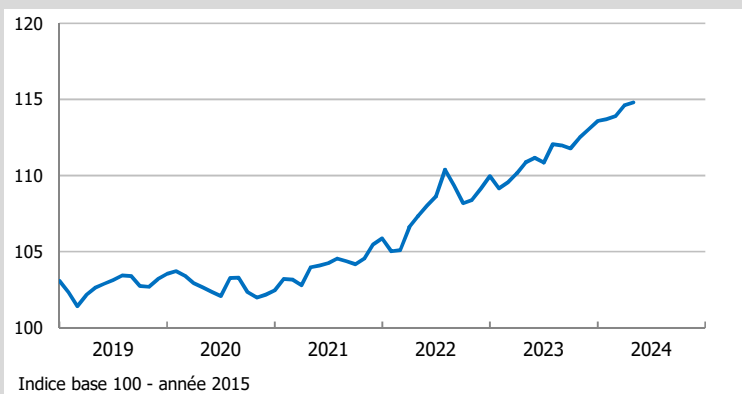


Source : Direction régionale des Douanes ; CVS Iedom

### Exportations CVS

M€	2023	2024	GA (%)
<b>Trim 1</b>	56,2	98,3	74,9
<b>Trim 2</b>	76,2		
<b>Trim 3</b>	99,2		
<b>Trim 4</b>	66,7		

## INDICE DES PRIX A LA CONSOMMATION

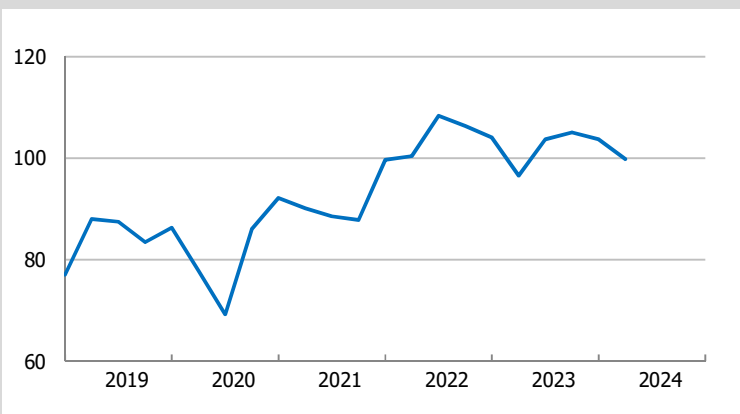


Source : Insee

### Indice des prix à la consommation

	2023	2024	GA (%)
<b>Janvier</b>	109,2	113,7	4,2
<b>Février</b>	109,6	113,9	4,0
<b>Mars</b>	110,2	114,6	4,1
<b>Avril</b>	110,9	114,8	3,5
<b>Mai</b>	111,2		
<b>Juin</b>	110,9		
<b>Juillet</b>	112,1		
<b>Août</b>	112,0		
<b>Septembre</b>	111,8		
<b>Octobre</b>	112,5		
<b>Novembre</b>	113,0		
<b>Décembre</b>	113,6		

## OCTROI DE MER

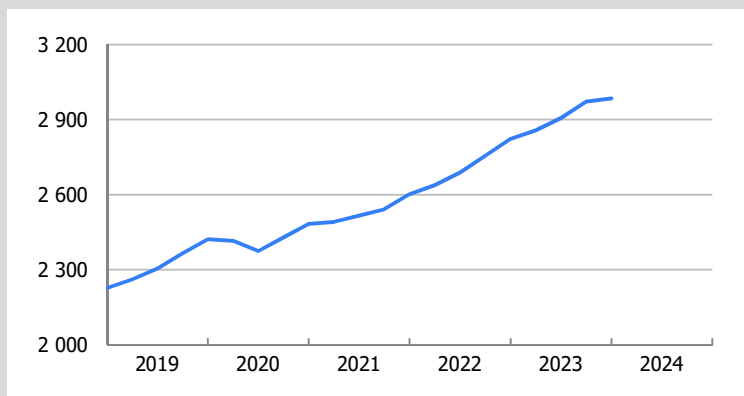


Source : Trésorerie Générale ; CVS Iedom

### Octroi de mer CVS

	M€	2023	2024	GA (%)
<b>Trim 1</b>		96,6	99,8	3,3
<b>Trim 2</b>		103,7		
<b>Trim 3</b>		105,1		
<b>Trim 4</b>		103,7		

## CRÉDITS À LA CONSOMMATION DES MÉNAGES

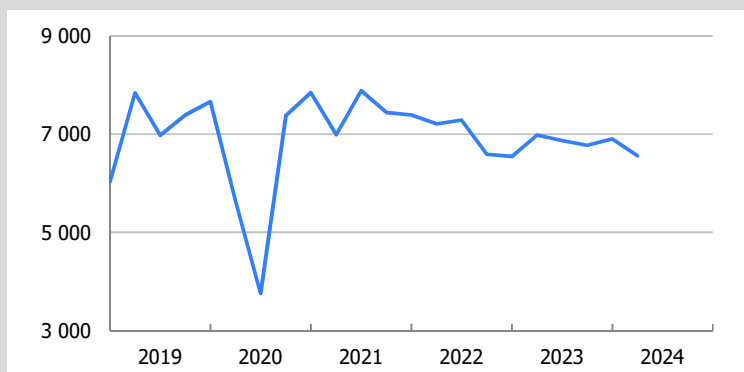


Source : Iedom - Ruba

### Encours des crédits à la consommation

	M€	2023	2024	GA (%)
<b>Trim 1</b>		2 857		
<b>Trim 2</b>		2 906		
<b>Trim 3</b>		2 973		
<b>Trim 4</b>		2 985		

## IMMATRICULATIONS DE VÉHICULES NEUFS (PARTICULIERS)

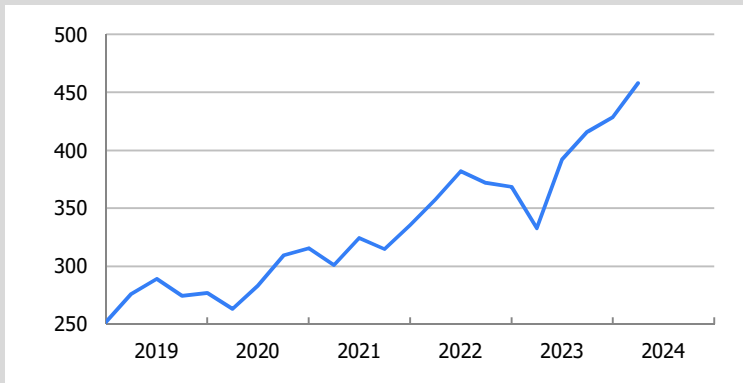


Source : Insee - Fichier Central des Automobiles ; CVS Iedom

### Véhicules particuliers CVS

	nombre	2023	2024	GA (%)
<b>Trim 1</b>		6 983	6 557	-6,1
<b>Trim 2</b>		6 873		
<b>Trim 3</b>		6 772		
<b>Trim 4</b>		6 900		

## IMPORTATIONS DE BIENS DE CONSOMMATION COURANTE

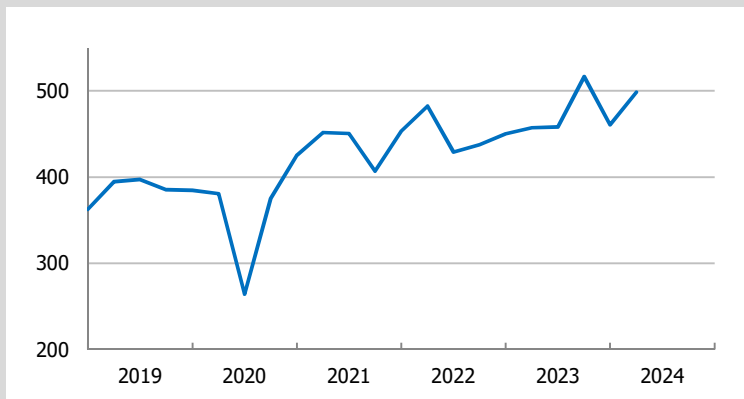


Source : Direction régionale des Douanes ; CVS Iedom

### Biens de consommation courante CVS

	M€	2023	2024	GA (%)
<b>Trim 1</b>		332,7	458,0	37,7
<b>Trim 2</b>		392,1		
<b>Trim 3</b>		415,9		
<b>Trim 4</b>		428,4		

## IMPORTATIONS DE BIENS D'ÉQUIPEMENT

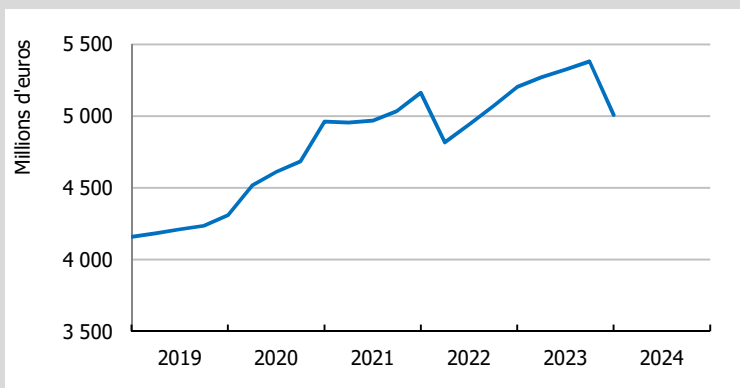


Source : Direction régionale des Douanes ; CVS Iedom

### Biens d'équipement (hors avion) CVS

	M€	2023	2024	GA (%)
<b>Trim 1</b>		457,3	498,3	9,0
<b>Trim 2</b>		458,3		
<b>Trim 3</b>		516,5		
<b>Trim 4</b>		460,7		

## CRÉDITS À L'INVESTISSEMENT DES ENTREPRISES

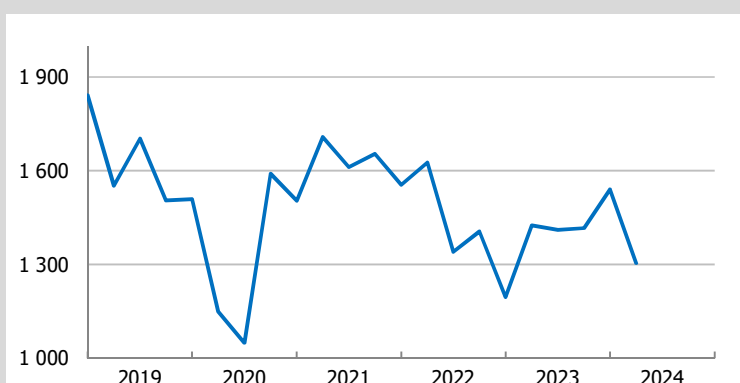


Source : Iedom - Ruba

### Encours des crédits à l'investissement

	M€	2023	2024	GA (%)
<b>Trim 1</b>		5 271		
<b>Trim 2</b>		5 325		
<b>Trim 3</b>		5 382		
<b>Trim 4</b>		5 007		

## IMMATRICULATIONS DE VÉHICULES NEUFS (UTILITAIRES)

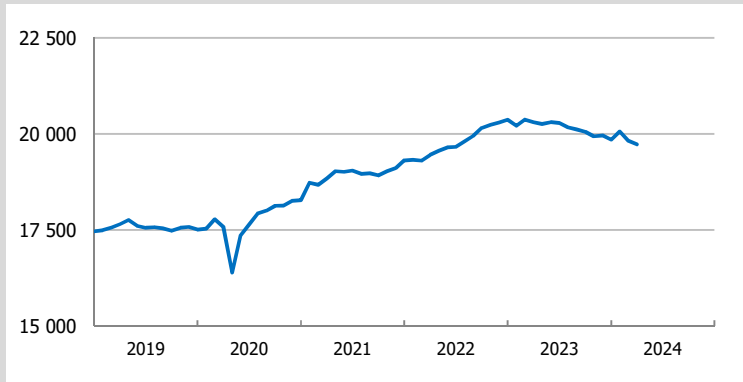


Source : Insee - Fichier Central des Automobiles ; CVS Iedom

### Véhicules utilitaires CVS

	nombre	2023	2024	GA (%)
<b>Trim 1</b>		1 425	1 305	-8,4
<b>Trim 2</b>		1 410		
<b>Trim 3</b>		1 416		
<b>Trim 4</b>		1 540		

## EFFECTIFS DU BTP

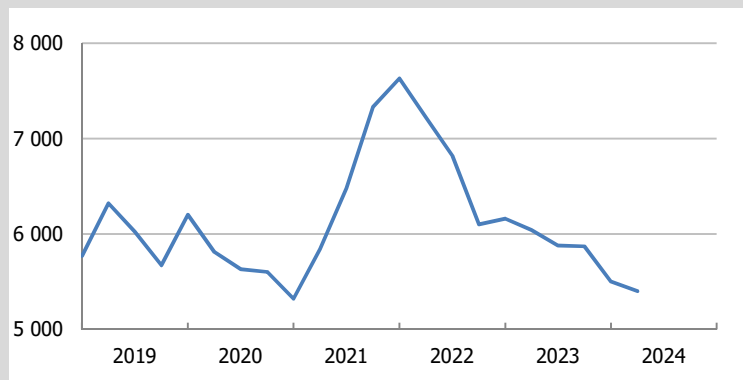


Source : Caisse des congés payés du BTP ; CVS Iedom

### Effectifs CVS

	nombre	2023	2024	GA (%)
<b>Janvier</b>		20 211	20 060	-0,7
<b>Février</b>		20 374	19 824	-2,7
<b>Mars</b>		20 308	19 728	-2,9
<b>Avril</b>		20 262		
<b>Mai</b>		20 306		
<b>Juin</b>		20 283		
<b>Juillet</b>		20 175		
<b>Août</b>		20 121		
<b>Septembre</b>		20 057		
<b>Octobre</b>		19 939		
<b>Novembre</b>		19 961		
<b>Décembre</b>		19 850		

## LOGEMENTS MIS EN CHANTIER

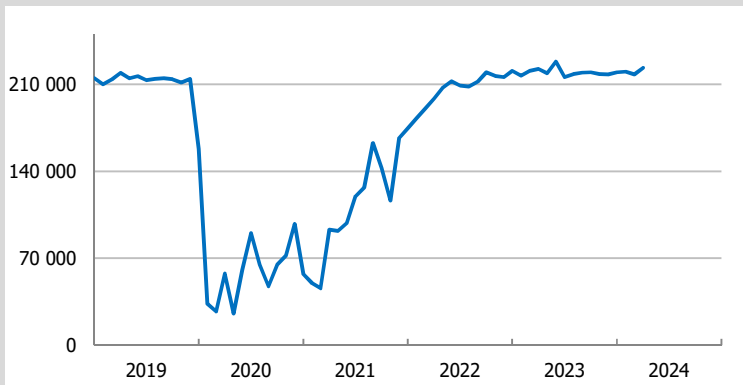


Source : Deal Réunion

### Logements, cumul sur douze mois

	nombre	2023	2024	GA (%)
<b>Trim 1</b>		6 040	5 400	-10,6
<b>Trim 2</b>		5 880		
<b>Trim 3</b>		5 870		
<b>Trim 4</b>		5 500		

## TRAFIC PASSAGER AÉROPORTUAIRE

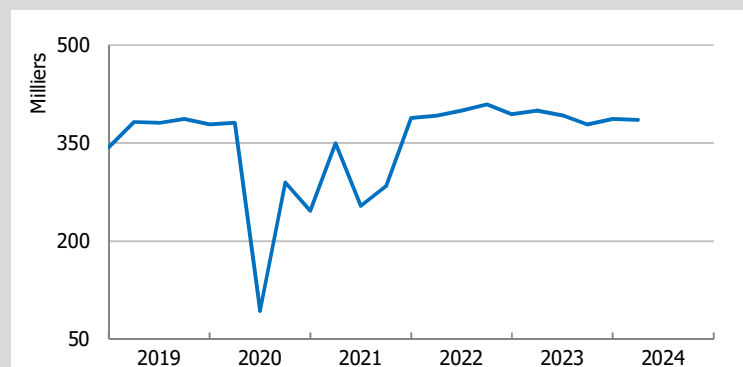


Source : Société aéroportuaire, Aéroport de Pierrefonds ; CVS Iedom

### Trafic aérien total CVS

	nombre	2023	2024	GA (%)
<b>Janvier</b>		217 023	220 151	1,4
<b>Février</b>		220 869	217 880	-1,4
<b>Mars</b>		222 373	223 284	0,4
<b>Avril</b>		218 876		
<b>Mai</b>		228 198		
<b>Juin</b>		215 718		
<b>Juillet</b>		218 292		
<b>Août</b>		219 478		
<b>Septembre</b>		219 745		
<b>Octobre</b>		218 269		
<b>Novembre</b>		217 990		
<b>Décembre</b>		219 644		

## NUITÉES HOTELIÈRES

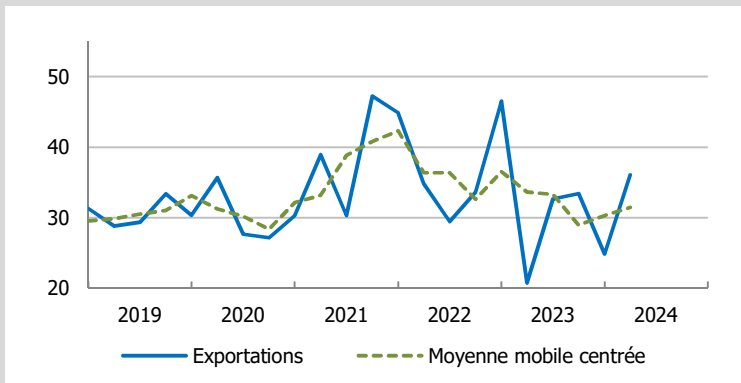


Sources : Insee - Champ : hors « autres hébergements collectifs touristiques pour La Réunion. »  
Direction du tourisme, enquête de fréquentation hôtelière ; CVS Iedom

### Nuitées CVS

	nombre	2023	2024	GA (%)
<b>Trim 1</b>		399 701	385 843	-3,5
<b>Trim 2</b>		392 532		
<b>Trim 3</b>		378 606		
<b>Trim 4</b>		386 877		

## EXPORTATIONS DE PRODUITS DES INDUSTRIES AGROALIMENTAIRES

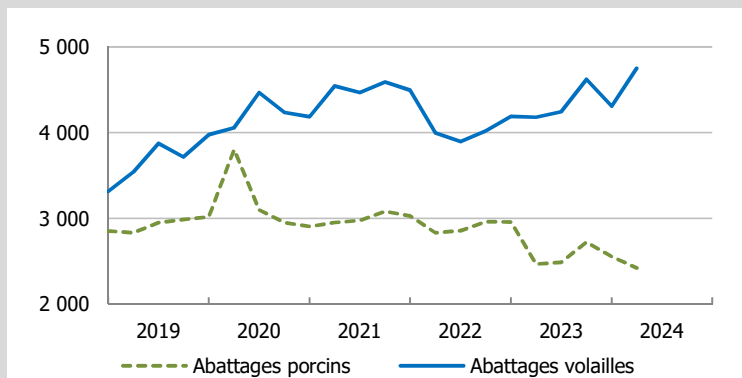


### Exportations de produits des IAA CVS

	M€	2023	2024	GA (%)
<b>Trim 1</b>		20,7	36,0	73,9
<b>Trim 2</b>		32,6		
<b>Trim 3</b>		33,4		
<b>Trim 4</b>		24,8		

Source : Direction régionale des Douanes ; CVS Iedom

## ABATTAGES DE PORCINS ET DE VOLAILLES



### Porcins CVS

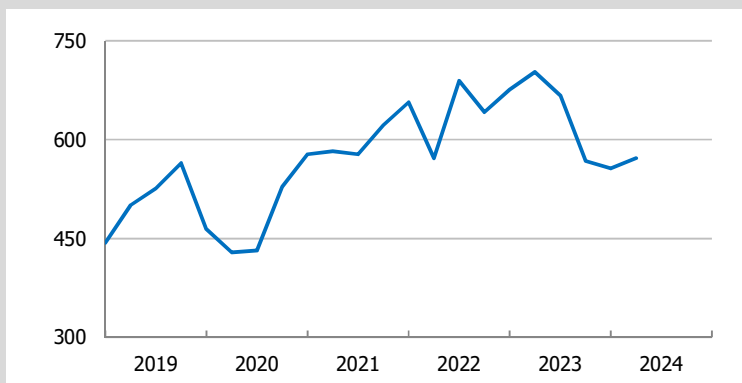
	tonnes	2023	2024	GA (%)
<b>Trim 1</b>		2 467	2 421	-1,9
<b>Trim 2</b>		2 487		
<b>Trim 3</b>		2 722		
<b>Trim 4</b>		2 555		

### Volailles CVS

	tonnes	2023	2024	GA (%)
<b>Trim 1</b>		4 180	4 750	13,6
<b>Trim 2</b>		4 241		
<b>Trim 3</b>		4 621		
<b>Trim 4</b>		4 308		

Source : Sicabat - Aribev ; CVS Iedom

## MONTANT DES VENTES IMMOBILIÈRES

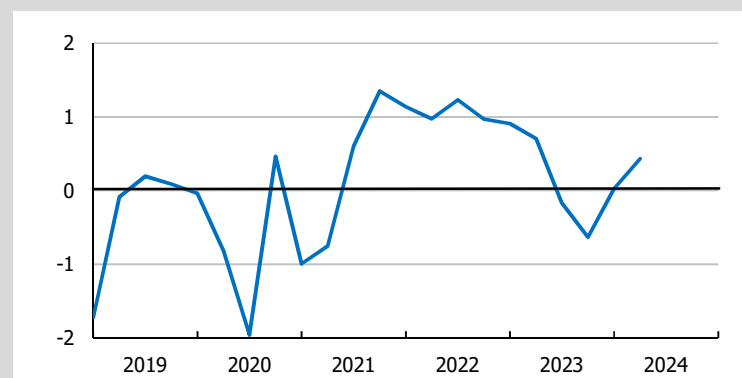


### Ventes immobilières CVS

	M€	2023	2024	GA (%)
<b>Trim 1</b>		702,7	571,5	-18,7
<b>Trim 2</b>		667,4		
<b>Trim 3</b>		567,6		
<b>Trim 4</b>		556,3		

Source : CGEDD

## SOLDE D'OPINIONS SUR L'ACTIVITÉ DANS LE SECTEUR DES SERVICES



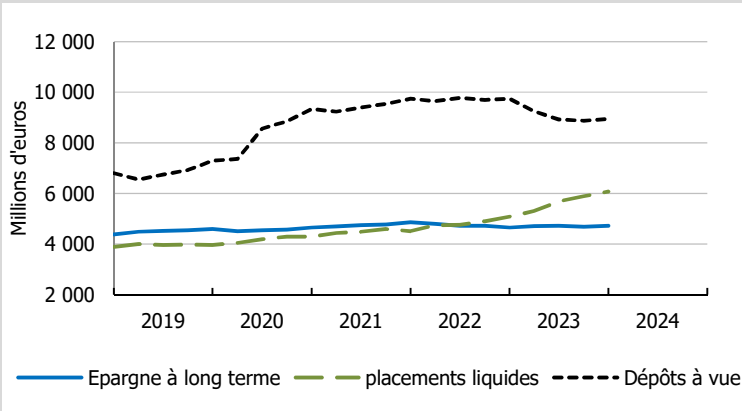
### Solde d'opinions sur l'activité dans les services CVS

	2023	2024	GA (point)
<b>Trim 1</b>	0,7	0,4	-0,3
<b>Trim 2</b>	-0,2		
<b>Trim 3</b>	-0,6		
<b>Trim 4</b>	0,0		

Source : Iedom (solde CVS et centré réduit sur sa moyenne de longue période)

GA : Glissement Annuel

## ÉPARGNE COLLECTÉE PAR LES ÉTABLISSEMENTS DE CRÉDIT IMPLANTÉS LOCALEMENT



Source : Iedom - Ruba

### Dépôts à vue

M€	2023	2024	GA (%)
Trim 1	9 239		
Trim 2	8 922		
Trim 3	8 878		
Trim 4	8 947		

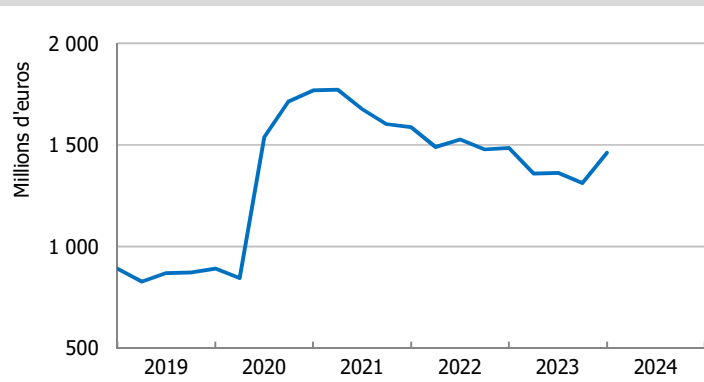
### Placements liquides

Trim 1	5 302		
Trim 2	5 686		
Trim 3	5 884		
Trim 4	6 074		

### Epargne à long terme

Trim 1	4 705		
Trim 2	4 722		
Trim 3	4 684		
Trim 4	4 728		

## CRÉDITS D'EXPLOITATION DES ENTREPRISES

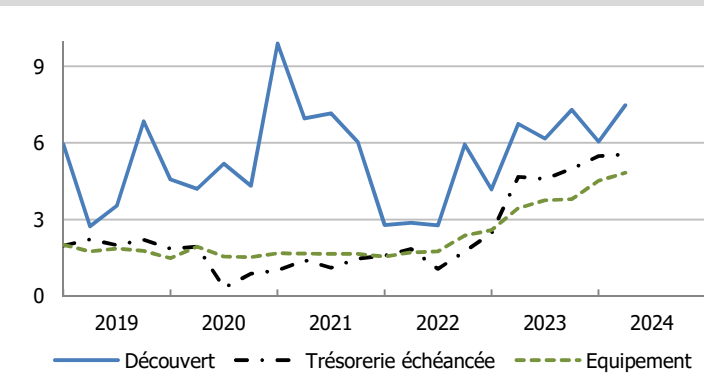


Source : Iedom - Ruba

### Encours des crédits d'exploitation

M€	2023	2024	GA (%)
Trim 1	1 360		
Trim 2	1 363		
Trim 3	1 312		
Trim 4	1 462		

## COÛT DU CRÉDIT AUX ENTREPRISES



Source : Iedom - Ruba

### Découvert

%	2023	2024	GA (point)
Janvier	6,75	7,48	0,7
Avril	6,17		
Juillet	7,30		
Octobre	6,05		

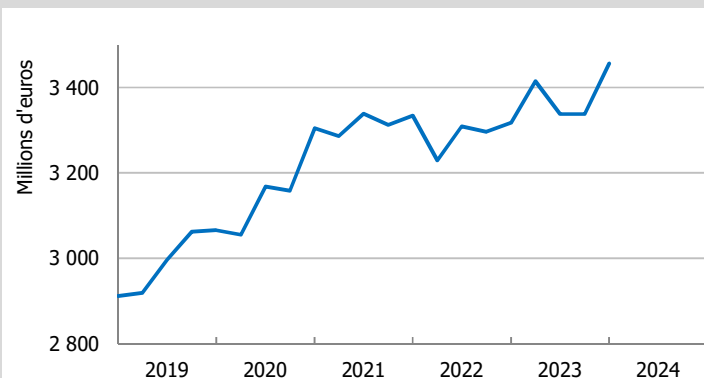
### Trésorerie échancée

Janvier	4,67	5,55	0,9
Avril	4,59		
Juillet	4,99		
Octobre	5,48		

### Equipement

Janvier	3,44	4,83	1,4
Avril	3,75		
Juillet	3,80		
Octobre	4,52		

## CRÉDITS AUX COLLECTIVITÉS LOCALES

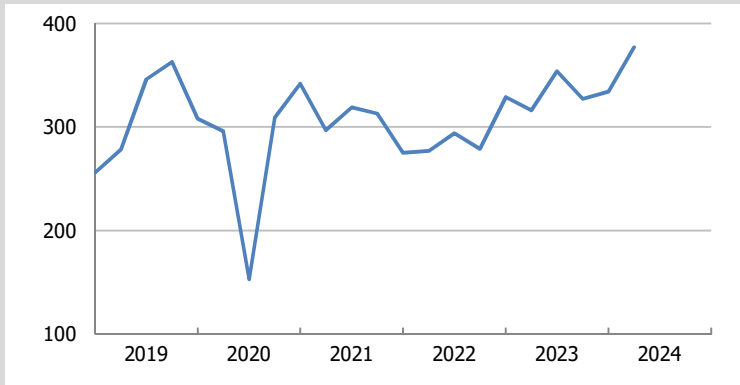


Source : Iedom - Ruba

### Encours des crédits aux collectivités locales

M€	2023	2024	GA (%)
Trim 1	3 414		
Trim 2	3 338		
Trim 3	3 338		
Trim 4	3 456		

## DOSSIERS DE SURENDETTEMENT DÉPOSÉS

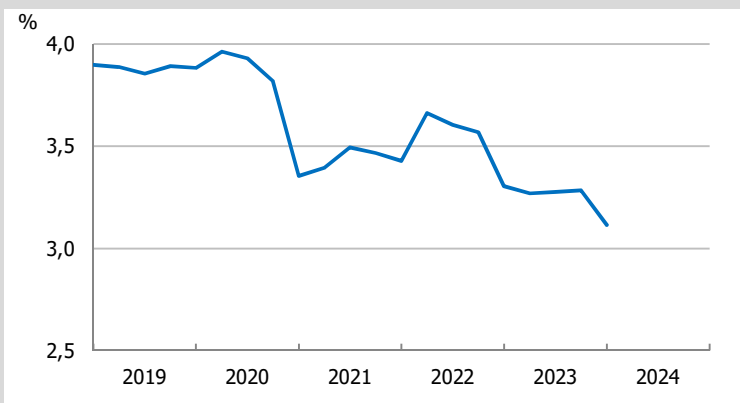


Source : Iedom

### Dossiers déposés

	nombre	2023	2024	GA (%)
<b>Trim 1</b>		316	377	19,3
<b>Trim 2</b>		354		
<b>Trim 3</b>		327		
<b>Trim 4</b>		334		

## TAUX DE CRÉANCES DOUTEUSES

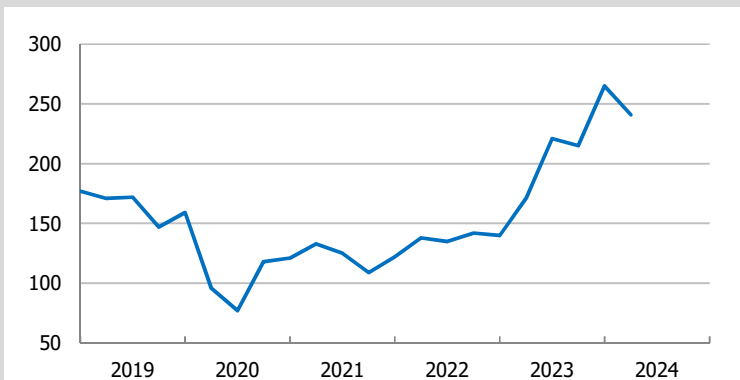


Source : Iedom - Ruba - Zone d'émission

### Taux de créances douteuses

	%	2023	2024	GA (point)
<b>Trim 1</b>		3,3		
<b>Trim 2</b>		3,3		
<b>Trim 3</b>		3,3		
<b>Trim 4</b>		3,1		

## DÉFAILLANCES D'ENTREPRISES



Source : Iedom - base Fiben

### Défaillances

	nombre	2023	2024	GA (%)
<b>Trim 1</b>		171	241	40,9
<b>Trim 2</b>		221		
<b>Trim 3</b>		215		
<b>Trim 4</b>		265		

Le projet Comptes économiques rapides pour l'Outre-mer (CEROM) est né en 2003 sous l'impulsion de sept institutions – l'Institut National de la Statistique et des Etudes Economiques (INSEE), l'Agence Française de Développement (AFD), l'Institut d'Emission des Départements d'Outre-Mer (IEDOM), l'Institut d'Emission d'Outre-Mer (IEOM), l'Institut de Statistique de Polynésie française (ISPF), le Service du Plan et de la Prévision Economique de Polynésie française (SPPE) (aujourd'hui dissous), l'Institut de la Statistique et des Etudes Economiques de Nouvelle-Calédonie (ISEE).

Il a pour objectifs l'élaboration des comptes rapides, la modélisation de l'évolution des économies et la publication d'analyses macro-économiques ou thématiques sur les départements et collectivités d'outre-mer.

Directeur de la publication : I. ODONNAT - Responsable de la publication : Philippe LA COGNATA

Éditeur : IEDOM - Achevé d'imprimer en juin 2024