



Tableau de bord économique de La Réunion



APERÇU STRUCTUREL

- Population (1er janv. 2024) : 885 700 PIB (2023) : 23,2 Md €
- PIB/hab. (2023) : 26 300 €
- Poids des secteurs dans la VA (2019) :
 - Services : 86,0 %
 - Industrie-Construction : 12,2 %

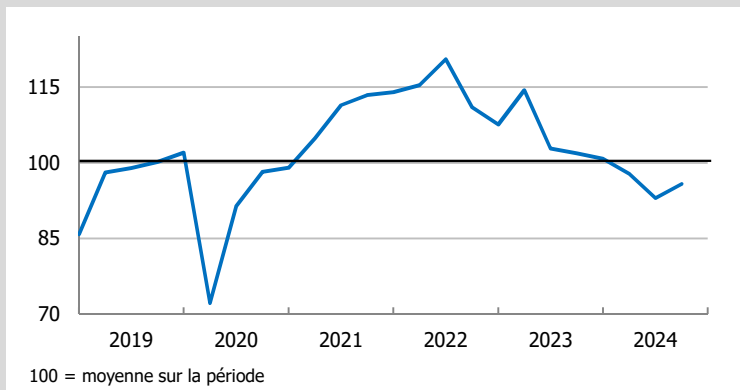
LES CHIFFRES MARQUANTS DU 3e TRIMESTRE 2024

Valeur ou glissement annuel (GA)

- Indicateur de climat des affaires : 95,8 points
- Dossier de surendettement déposés : +50,2 %
- Défaillance d'entreprises (sur un an) : +23,6 %
- Indice des prix à la consommation (à fin septembre) : +2,1 %

INDICATEURS MACROÉCONOMIQUES

INDICATEUR DU CLIMAT DES AFFAIRES

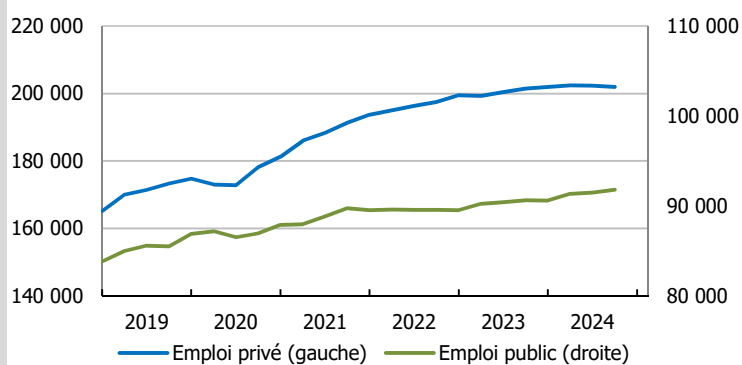


Source : Iedom (CVS)

Indicateur du climat des affaires CVS

	2023	2024	GA (point)
Trim 1	114,5	97,6	-16,9
Trim 2	102,5	92,6	-9,9
Trim 3	102,2	95,8	-6,4
Trim 4	100,8		

EMPLOI SALARIÉ DANS LE SECTEUR PRIVÉ ET EMPLOI PUBLIC



Sources : Insee

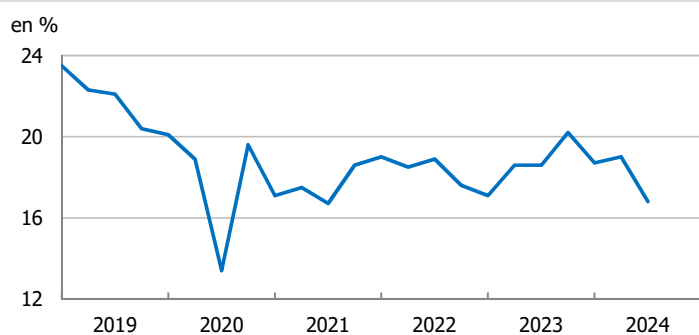
Emploi privé CVS (échelle de gauche)

Indice	2023	2024	GA (%)
Trim 1	199 312	202 424	1,6
Trim 2	200 441	202 295	0,9
Trim 3	201 504	201 944	0,2
Trim 4	201 936		

Emploi public CVS (échelle de droite)

M€	2023	2024	GA (%)
Trim 1	90 231	91 341	1,2
Trim 2	90 411	91 500	1,2
Trim 3	90 643	91 807	1,3
Trim 4	90 589		

TAUX DE CHÔMAGE



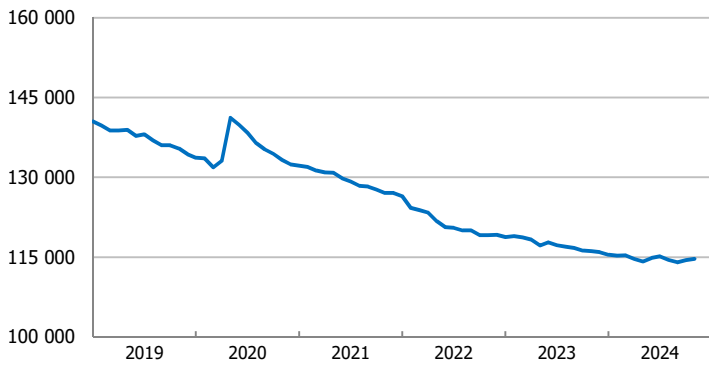
Source : Insee, taux de chômage au sens du BIT

Taux de chômage

%	2023	2024	GA (point)
Trim 1	18,5	19,0	0,5
Trim 2	18,6	16,8	-1,8
Trim 3	20,2		
Trim 4	18,7		

GA : Glissement Annuel

DEMANDEURS D'EMPLOI EN FIN DE MOIS (CATÉGORIE A)

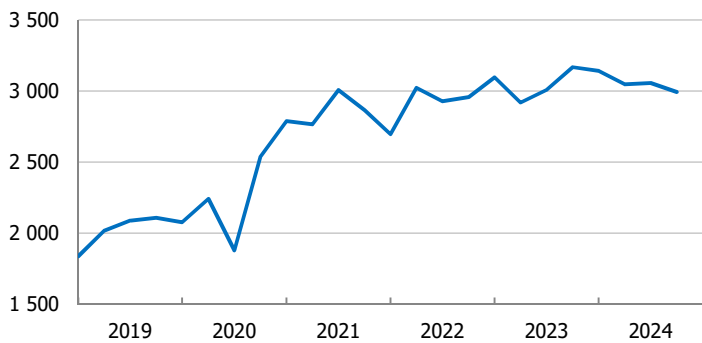


Source : Pôle Emploi - Dares (CVS)

Demandeurs d'emploi fin de mois CVS (catégorie A)

	2023	2024	GA (%)
Janvier	118 970	115 310	-3,1
Février	118 730	115 320	-2,9
Mars	118 260	114 710	-3,0
Avril	117 190	114 190	-2,6
Mai	117 810	114 850	-2,5
Juin	117 270	115 170	-1,8
Juillet	116 980	114 480	-2,1
Août	116 710	114 040	-2,3
Septembre	116 250	114 470	-1,5
Octobre	116 150	114 690	-1,3
Novembre	115 970		
Décembre	115 470		

CRÉATIONS D'ENTREPRISES

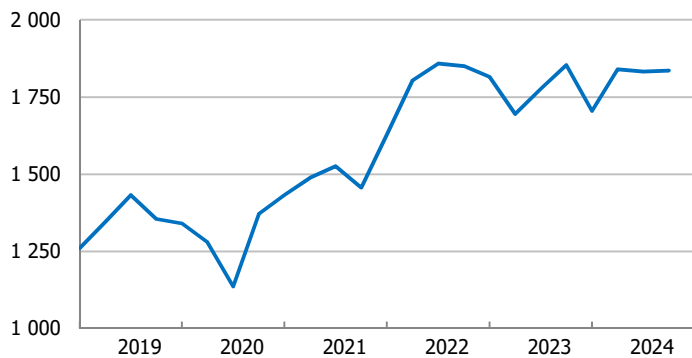


Source : Insee

Créations d'entreprises

	nombre	2023	2024	GA (%)
Trim 1	2 919	3 048	4,4	
Trim 2	3 009	3 057	1,6	
Trim 3	3 169	2 994	-5,5	
Trim 4	3 143			

IMPORTATIONS

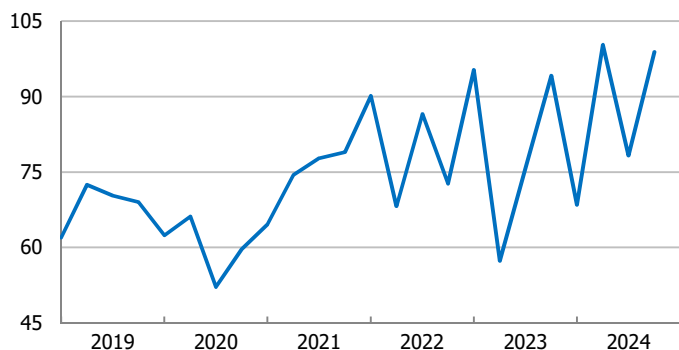


Source : Direction régionale des Douanes ; CVS Iedom

Importations CVS

	M€	2023	2024	GA (%)
Trim 1	1 694,7	1 839,7	8,6	
Trim 2	1 176,3	1 832,2	55,8	
Trim 3	1 852,8	1 835,2	-0,9	
Trim 4	1 704,5			

EXPORTATIONS



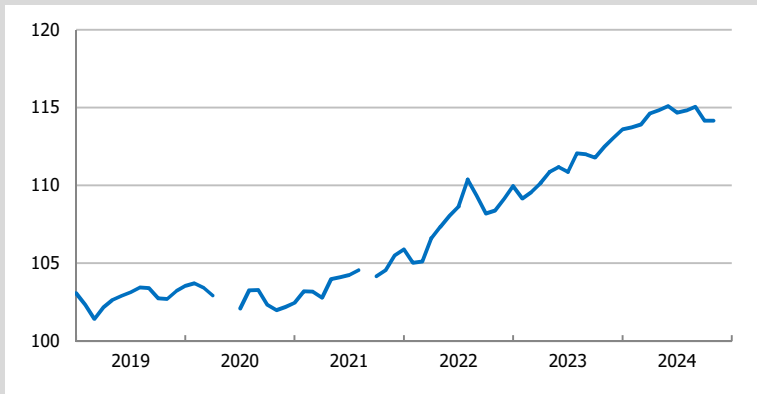
Source : Direction régionale des Douanes ; CVS Iedom

Exportations CVS

	M€	2023	2024	GA (%)
Trim 1	57,4	100,3	74,7	
Trim 2	75,8	78,3	3,3	
Trim 3	94,2	98,9	5,0	
Trim 4	66,5			

INDICATEURS SUR LA CONSOMMATION ET SUR L'INVESTISSEMENT

INDICE DES PRIX A LA CONSOMMATION

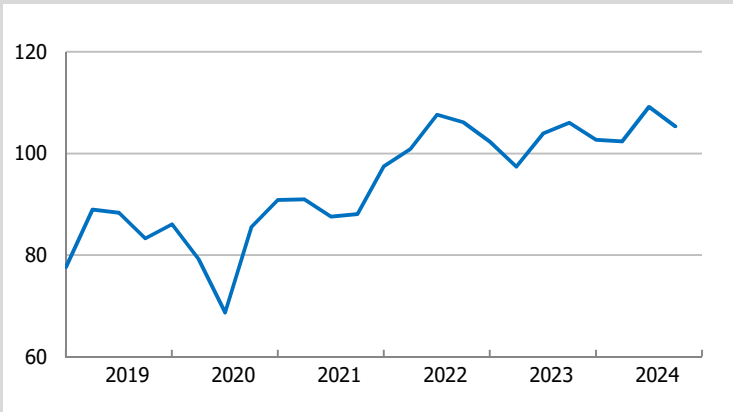


Source : Insee

Indice des prix à la consommation

	2023	2024	GA (%)
Janvier	109,2	113,7	4,2
Février	109,6	113,9	4,0
Mars	110,2	114,6	4,1
Avril	110,9	114,8	3,5
Mai	111,2	115,1	3,5
Juin	110,9	114,7	3,4
Juillet	112,1	114,8	2,4
Août	112,0	115,1	2,7
Septembre	111,8	114,2	2,1
Octobre	112,5	114,2	1,5
Novembre	113,0		
Décembre	113,6		

OCTROI DE MER

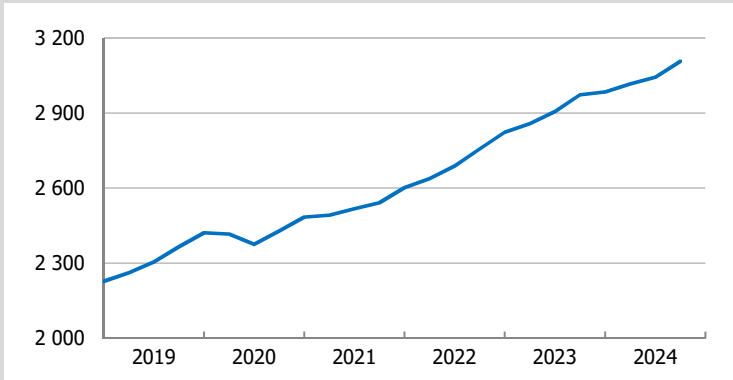


Source : Trésorerie Générale ; CVS Iedom

Octroi de mer CVS

M€	2023	2024	GA (%)
Trim 1	97,4	102,4	5,1
Trim 2	103,9	109,2	5,1
Trim 3	106,0	105,4	-0,6
Trim 4	102,7		

CRÉDITS À LA CONSOMMATION DES MÉNAGES

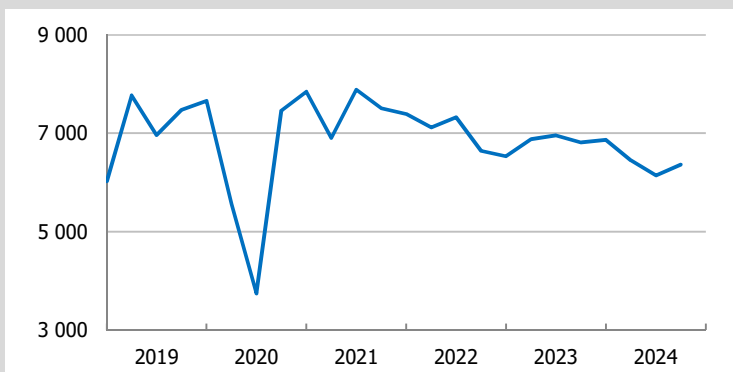


Source : Iedom - Ruba

Encours des crédits à la consommation

M€	2023	2024	GA (%)
Trim 1	2 857	3 017	5,6
Trim 2	2 906	3 044	4,7
Trim 3	2 973	3 107	4,5
Trim 4	2 985		

IMMATRICULATIONS DE VÉHICULES NEUFS (PARTICULIERS)

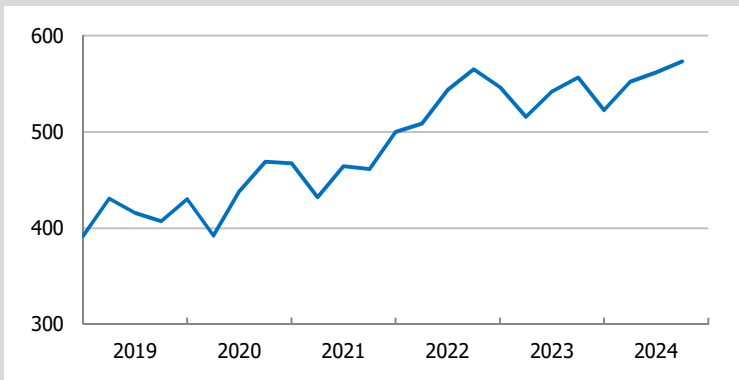


Source : Insee - Fichier Central des Automobiles ; CVS Iedom

Véhicules particuliers CVS

nombre	2023	2024	GA (%)
Trim 1	6 879	6 453	-6,2
Trim 2	6 955	6 147	-11,6
Trim 3	6 816	6 364	-6,6
Trim 4	6 865		

IMPORTATIONS DE BIENS DE CONSOMMATION NON DURABLES

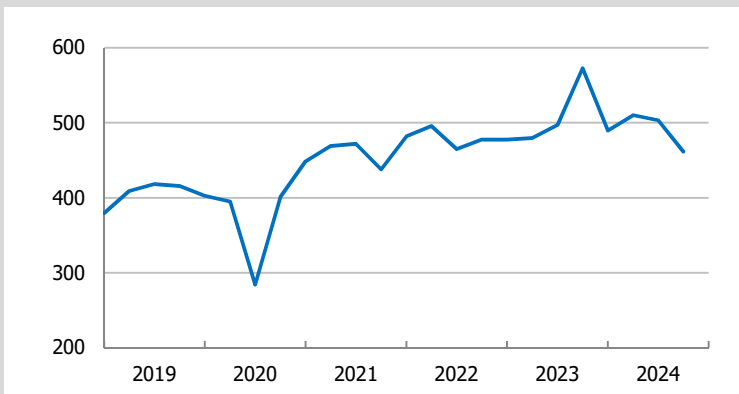


Source : Direction régionale des Douanes ; CVS Iedom

Biens de consommation courante CVS

	M€	2023	2024	GA (%)
Trim 1		515,5	552,3	7,1
Trim 2		542,0	562,0	3,7
Trim 3		556,4	573,4	3,1
Trim 4		522,6		

IMPORTATIONS DE BIENS D'INVESTISSEMENTS

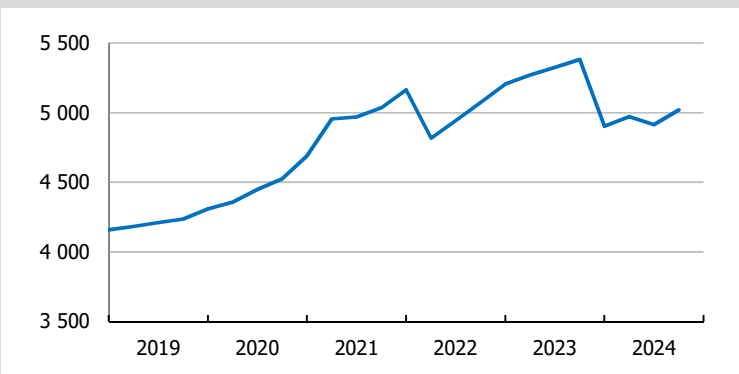


Source : Direction régionale des Douanes ; CVS Iedom

Biens d'équipement (hors avion) CVS

	M€	2023	2024	GA (%)
Trim 1		479,8	509,9	6,3
Trim 2		497,4	503,0	1,1
Trim 3		572,6	461,3	-19,4
Trim 4		489,5		

CRÉDITS À L'INVESTISSEMENT DES ENTREPRISES

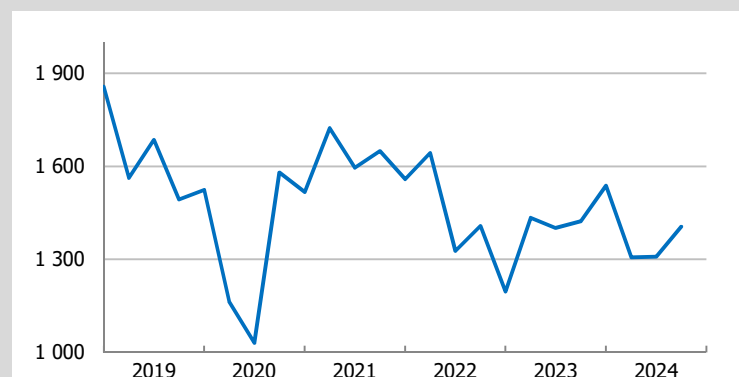


Source : Iedom - Ruba

Encours des crédits à l'investissement

	M€	2023	2024	GA (%)
Trim 1		5 271	4 973	-5,7
Trim 2		5 325	4 915	-7,7
Trim 3		5 382	5 019	-6,7
Trim 4		4 902		

IMMATRICULATIONS DE VÉHICULES NEUFS (UTILITAIRES)



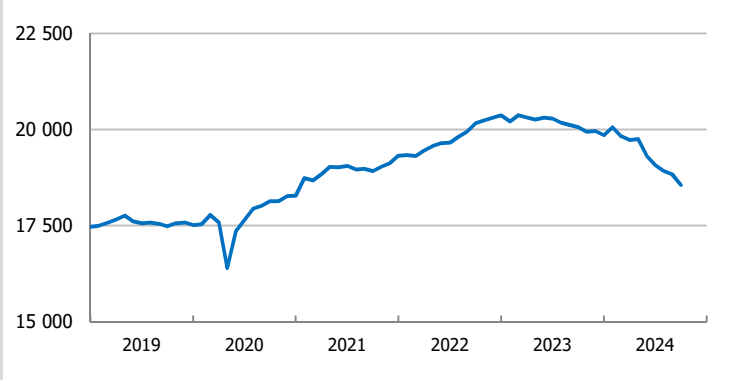
Source : Insee - Fichier Central des Automobiles ; CVS Iedom

Véhicules utilitaires CVS

	nombre	2023	2024	GA (%)
Trim 1		1 434	1 306	-8,9
Trim 2		1 401	1 308	-6,6
Trim 3		1 423	1 406	-1,2
Trim 4		1 537		

INDICATEURS SECTORIELS

EFFECTIFS DU BTP

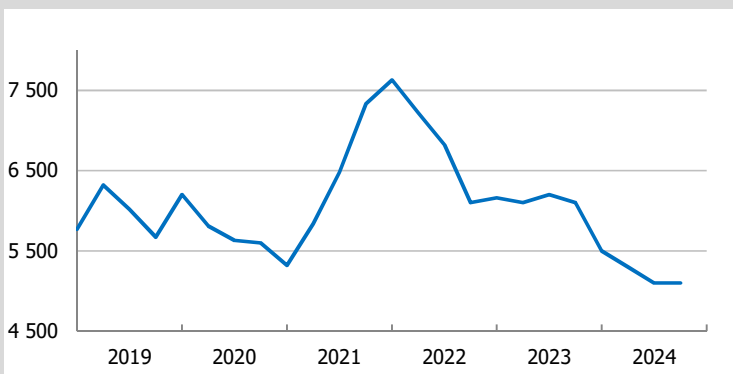


Source : Caisse des congés payés du BTP ; CVS Iedom

Effectifs CVS

nombre	2023	2024	GA (%)
Janvier	20 157	19 995	-0,8
Février	20 353	19 882	-2,3
Mars	20 261	19 774	-2,4
Avril	20 185	19 789	-2,0
Mai	20 276	19 391	-4,4
Juin	20 311	19 147	-5,7
Juillet	20 196	19 031	-5,8
Août	20 149	18 828	-6,6
Septembre	20 157	18 550	-8,0
Octobre	20 136		
Novembre	20 057		
Décembre	19 925		

LOGEMENTS MIS EN CHANTIER

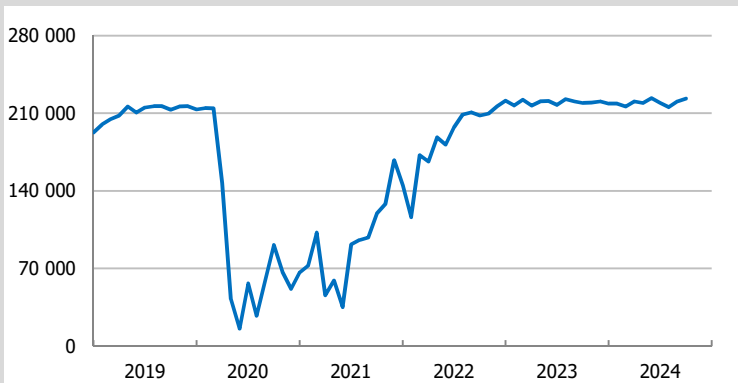


Source : Deal Réunion

Logements, cumul sur douze mois

nombre	2023	2024	GA (%)
Trim 1	6 100	5 300	-13,1
Trim 2	6 200	5 100	-17,7
Trim 3	6 100	5 100	-16,4
Trim 4	5 500		

TRAFIC PASSAGER AÉROPORTUAIRE

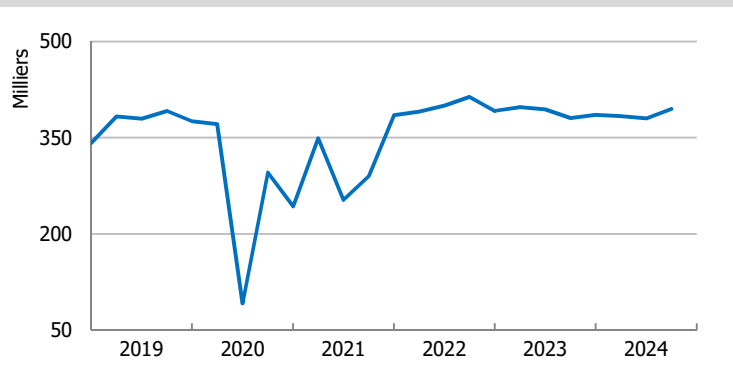


Source : Société aéroportuaire, Aéroport de Pierrefonds ; CVS Iedom

Trafic aérien total CVS

nombre	2023	2024	GA (%)
Janvier	217 011	219 566	1,2
Février	222 271	216 946	-2,4
Mars	217 039	221 945	2,3
Avril	220 669	221 455	0,4
Mai	221 208	225 784	2,1
Juin	217 578	223 457	2,7
Juillet	222 911	215 705	-3,2
Août	220 880	220 771	0,0
Septembre	219 484	223 384	1,8
Octobre	219 503		
Novembre	220 816		
Décembre	218 652		

NUITÉES HOTELIÈRES

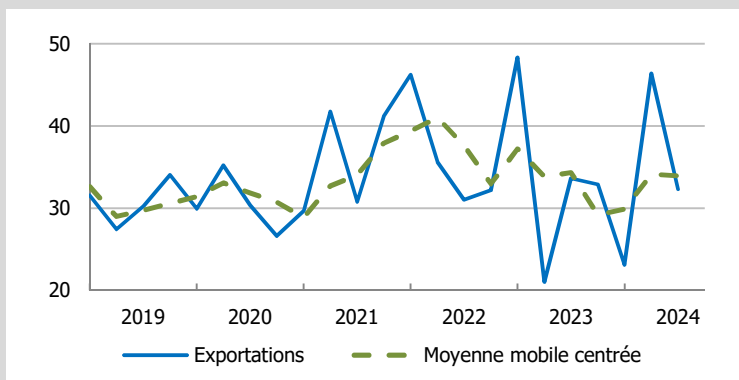


Sources : Insee - Champ : hors « autres hébergements collectifs touristiques pour La Réunion. »
Direction du tourisme, enquête de fréquentation hôtelière ; CVS Iedom

Nuitées CVS

nombre	2023	2024	GA (%)
Trim 1	397 481	383 763	-3,5
Trim 2	394 010	379 853	-3,6
Trim 3	380 552	394 982	3,8
Trim 4	385 662		

EXPORTATIONS DE PRODUITS DES INDUSTRIES AGROALIMENTAIRES

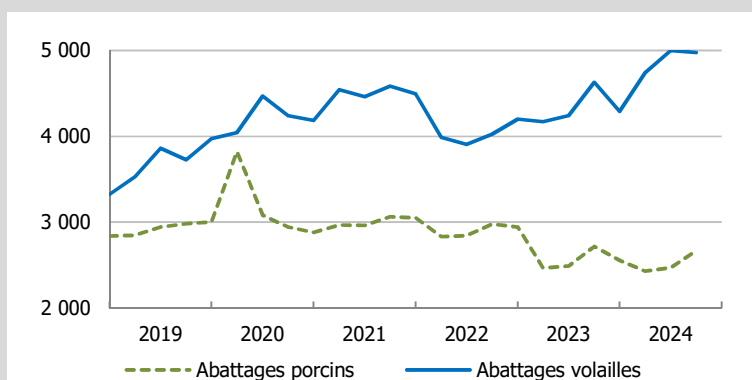


Exportations de produits des IAA CVS

	M€	2023	2024	GA (%)
Trim 1		21,0	46,4	120,9
Trim 2		33,6	32,3	-4,0
Trim 3		32,9		
Trim 4		23,1		

Source : Direction régionale des Douanes ; CVS Iedom

ABATTAGES DE PORCINS ET DE VOLAILLES



Porcins CVS

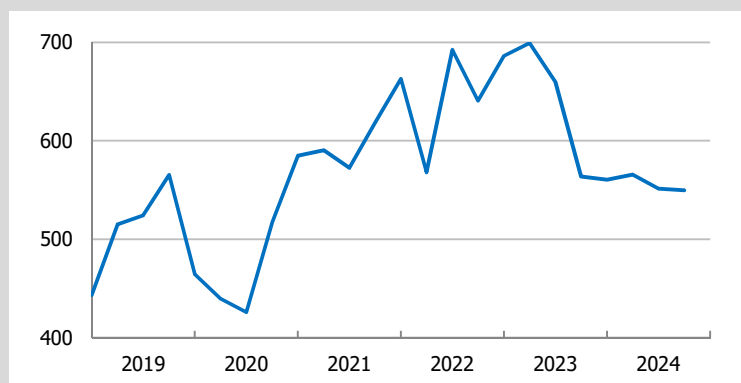
	tonnes	2023	2024	GA (%)
Trim 1		2 467	2 429	-1,5
Trim 2		2 490	2 471	-0,8
Trim 3		2 716	2 670	-1,7
Trim 4		2 557		

Volailles CVS

	tonnes	2023	2024	GA (%)
Trim 1		4 172	4 741	13,6
Trim 2		4 241	5 000	17,9
Trim 3		4 628	4 975	7,5
Trim 4		4 291		

Source : Sicabat - Aribev ; CVS Iedom

MONTANT DES VENTES IMMOBILIÈRES

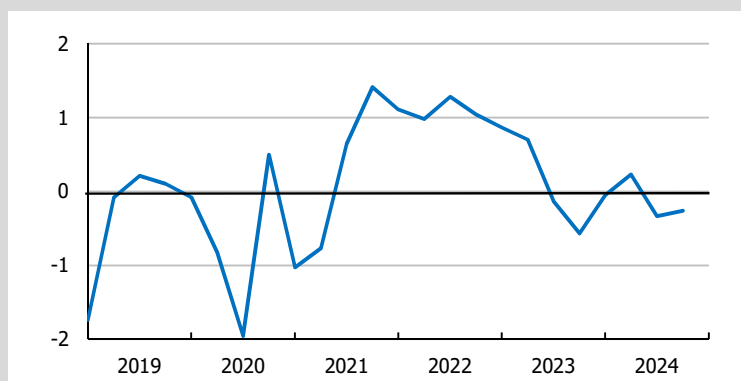


Ventes immobilières CVS

	M€	2023	2024	GA (%)
Trim 1		699,4	565,7	-19,1
Trim 2		659,6	551,4	-16,4
Trim 3		563,8	549,5	-2,5
Trim 4		560,4		

Source : CGEDD

SOLDE D'OPINIONS SUR L'ACTIVITÉ DANS LE SECTEUR DES SERVICES



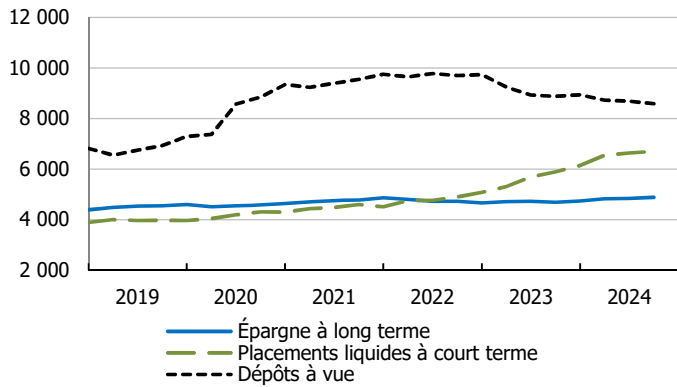
Solde d'opinions sur l'activité dans les services CVS

	2023	2024	GA (point)
Trim 1	0,7	0,2	-0,5
Trim 2	-0,1	-0,3	-0,2
Trim 3	-0,6	-0,3	0,3
Trim 4	-0,1		

Source : Iedom (solde CVS et centré réduit sur sa moyenne de longue période)

INDICATEURS FINANCIERS

ÉPARGNE COLLECTÉE PAR LES ÉTABLISSEMENTS DE CRÉDIT IMPLANTÉS LOCALEMENT



Source : Iedom - Ruba

Dépôts à vue

	M€	2023	2024	GA (%)
Trim 1		9 239	8 718	-5,6
Trim 2		8 922	8 684	-2,7
Trim 3		8 878	8 583	-3,3
Trim 4		8 944		

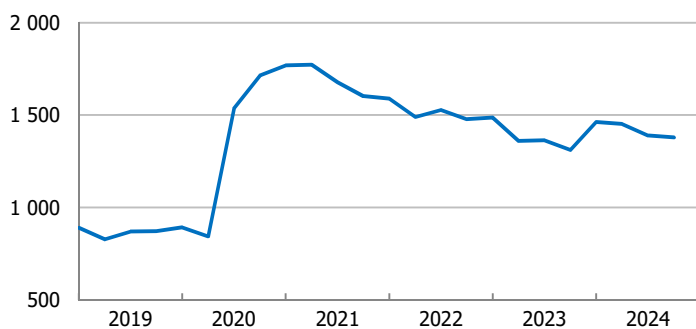
Placements liquides

	M€	2023	2024	GA (%)
Trim 1		5 302	6 546	23,5
Trim 2		5 686	6 638	16,7
Trim 3		5 884	6 695	13,8
Trim 4		6 141		

Épargne à long terme

	M€	2023	2024	GA (%)
Trim 1		4 705	4 817	2,4
Trim 2		4 722	4 828	2,3
Trim 3		4 684	4 875	4,1
Trim 4		4 728		

CRÉDITS D'EXPLOITATION DES ENTREPRISES

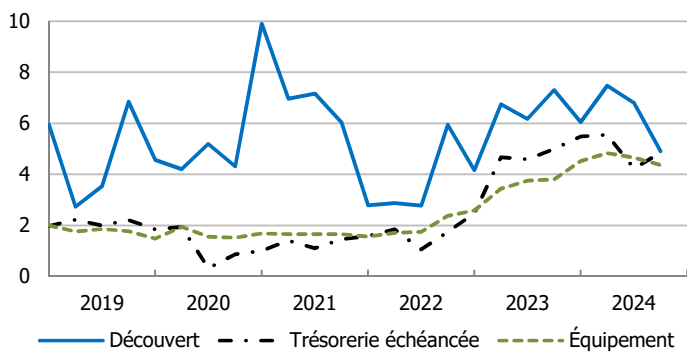


Source : Iedom - Ruba

Encours des crédits d'exploitation

	M€	2023	2024	GA (%)
Trim 1		1 360	1 452	6,7
Trim 2		1 363	1 389	2,0
Trim 3		1 312	1 380	5,2
Trim 4		1 462		

COÛT DU CRÉDIT AUX ENTREPRISES



Source : Iedom - Ruba

Découvert

	%	2023	2024	GA (point)
Janvier		6,75	7,48	0,7
Avril		6,17	6,80	0,6
Juillet		7,30	4,90	-2,4
Octobre		6,05		

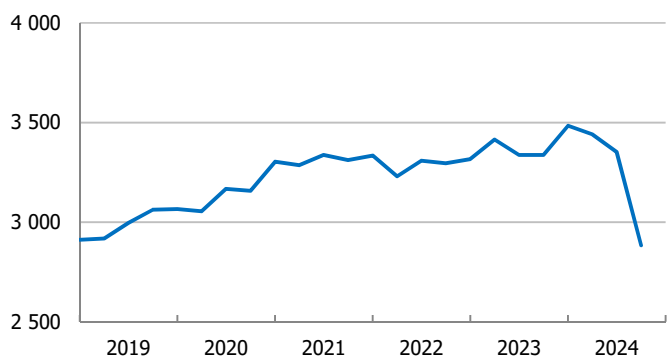
Trésorerie échancée

	%	2023	2024	GA (point)
Janvier		4,67	5,55	0,9
Avril		4,59	4,23	-0,4
Juillet		4,99	4,86	-0,1
Octobre		5,48		

Équipement

	%	2023	2024	GA (point)
Janvier		3,44	4,83	1,4
Avril		3,75	4,65	0,9
Juillet		3,80	4,37	0,6
Octobre		4,52		

CRÉDITS AUX COLLECTIVITÉS LOCALES



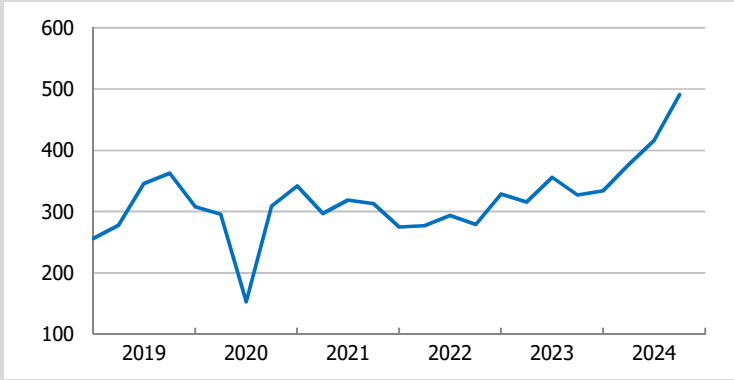
Source : Iedom - Ruba

Encours des crédits aux collectivités locales

	M€	2023	2024	GA (%)
Trim 1		3 414	3 441	0,8
Trim 2		3 338	3 352	0,4
Trim 3		3 338	2 883	-13,6
Trim 4		3 485		

INDICATEURS DE VULNÉRABILITÉ

DOSSIERS DE SURENDETTEMENT DÉPOSÉS

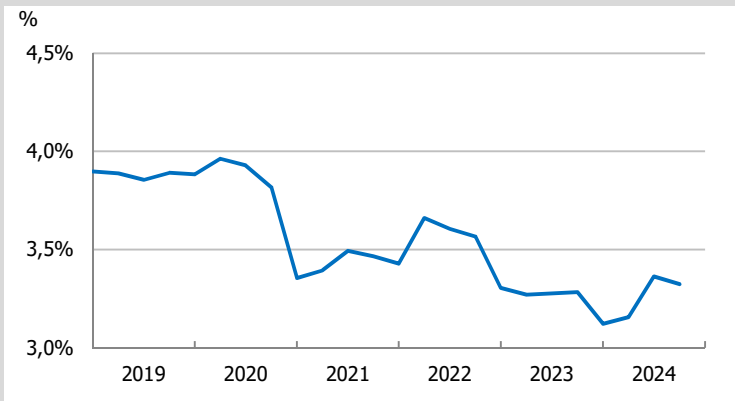


Source : Iedom

Dossiers déposés

	nombre	2023	2024	GA (%)
Trim 1		316	377	19,3
Trim 2		356	416	16,9
Trim 3		327	491	50,2
Trim 4		334		

TAUX DE CRÉANCES DOUTEUSES

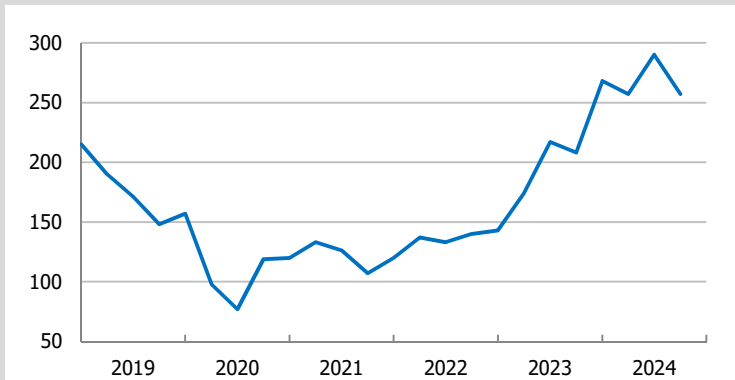


Source : Iedom - Ruba - Zone d'émission

Taux de créances douteuses

	%	2023	2024	GA (point)
Trim 1		3,3	3,2	-0,1
Trim 2		3,3	3,4	0,1
Trim 3		3,3	3,3	0,0
Trim 4		3,1		

DÉFAILLANCES D'ENTREPRISES



Source : Iedom - base Fiben

Défaillances

	nombre	2023	2024	GA (%)
Trim 1		174	257	47,7
Trim 2		217	290	33,6
Trim 3		208	257	23,6
Trim 4		268		

Le projet Comptes économiques rapides pour l'Outre-mer (CEROM) est né en 2003 sous l'impulsion de sept institutions – l'Institut National de la Statistique et des Etudes Economiques (INSEE), l'Agence Française de Développement (AFD), l'Institut d'Emission des Départements d'Outre-Mer (IEDOM), l'Institut d'Emission d'Outre-Mer (IEOM), l'Institut de Statistique de Polynésie française (ISPF), le Service du Plan et de la Prévision Economique de Polynésie française (SPPE) (aujourd'hui dissous), l'Institut de la Statistique et des Etudes Economiques de Nouvelle-Calédonie (ISEE).

Il a pour objectifs l'élaboration des comptes rapides, la modélisation de l'évolution des économies et la publication d'analyses macro-économiques ou thématiques sur les départements et collectivités d'outre-mer.

Directeur de la publication : I. ODONNAT - Responsable de la publication : Philippe LA COGNATA

Éditeur : IEDOM - Achevé d'imprimer en décembre 2024