



CEROM

Comptes Économiques
Rapides pour l'Outre-mer



Tableau de bord économique de Guyane



APERCU STRUCTUREL

- Population (estimée 1^{er} janvier 2022) : 294 436 habitants
- PIB (2021) : 4,6 Mds €
- PIB/hab. (2021) : 15 659 €
- Poids des secteurs dans la VA (2016-2018) :
 - Primaire : 4,3 %
 - Secondaire : 14,5 %
 - Tertiaire marchand : 45,6 %
 - Tertiaire non marchand : 35,6 %

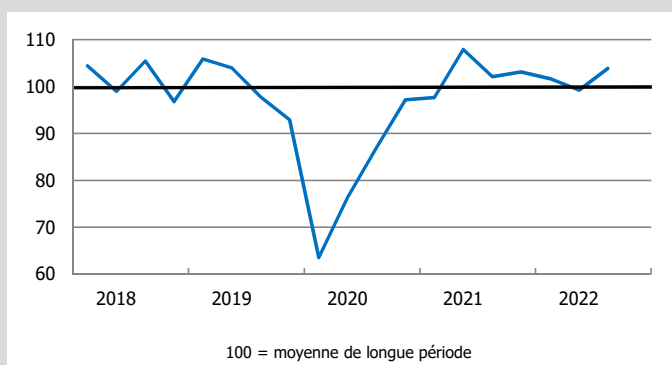
LES CHIFFRES MARQUANTS DU 3^e TRIMESTRE 2022

En glissement annuel (GA) et CVS

- ICA : 103,9 points ; +1,7 points
- Prix de l'énergie : +8,6 % sur 13 mois
- Importations : +11,5 %
- 879 création d'entreprises : +3,2 %

INDICATEURS MACROÉCONOMIQUES

INDICATEUR DU CLIMAT DES AFFAIRES

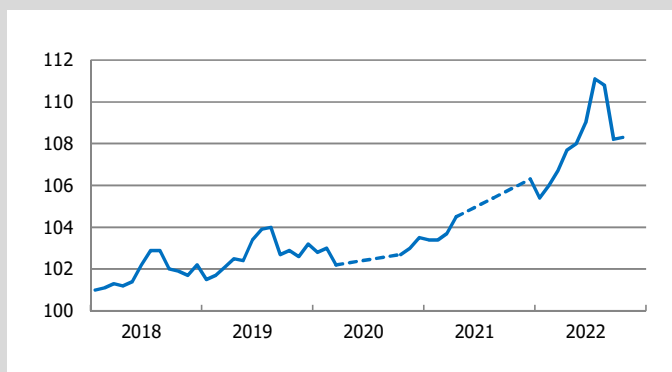


Indicateur du climat des affaires

	2021	2022	GA (point)
Trim 1	97,7	101,7	4,0
Trim 2	107,9	99,2	-8,7
Trim 3	102,1	103,9	1,7
Trim 4	103,2		

Source : Iedom (CVS)

INDICE DES PRIX À LA CONSOMMATION*



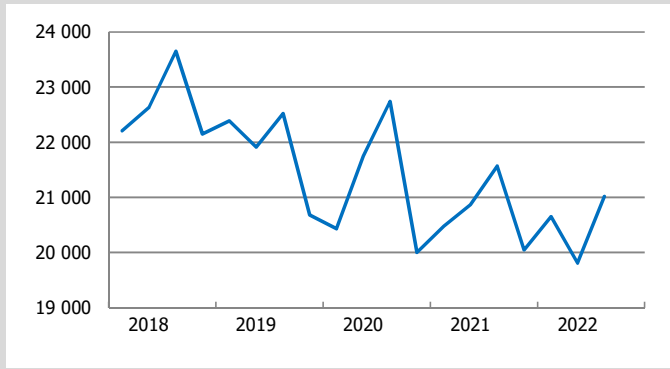
Évolution de l'indice des prix (base 100 en 2015)

	2021	2022	GA (%)
Janvier	103,4	105,4	1,9
Février	103,4	106,0	2,5
Mars	103,7	106,7	2,9
Avril	104,5	107,7	3,0
Mai		104,3	
Juin		109,0	
Juillet		111,1	
Août	105,4	110,8	5,1
Septembre		108,2	
Octobre		108,3	
Novembre			
Décembre	106,3		

Source : Insee, Indice des prix à la consommation

* Aucun IPC n'est publié en Guyane du 4/2020 au 9/2020 et du 5/2021 à l'11/2021 (sauf 8/2021), faute de collecte des prix satisfaisante

DEMANDEURS D'EMPLOI EN FIN DE MOIS (CATÉGORIE A)



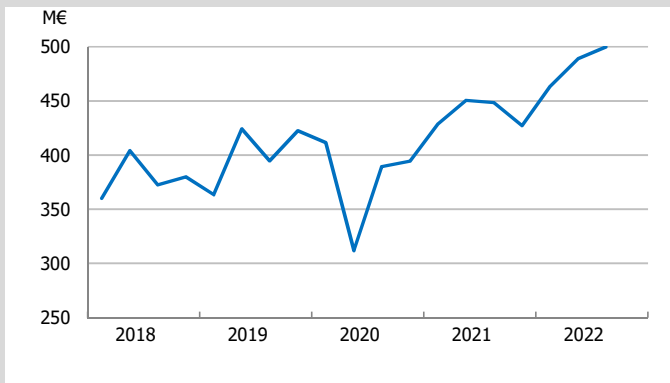
Sources : Direccte, Pôle emploi

Demands d'emploi en fin de mois (catégorie A)

	M€	2021	2022	GA (%)
Trim 1		20 480	20 650	0,8
Trim 2		20 870	19 810	-5,1
Trim 3		21 570	21 020	-2,5
Trim 4		20 050		

INDICATEURS MACROÉCONOMIQUES

IMPORTATIONS

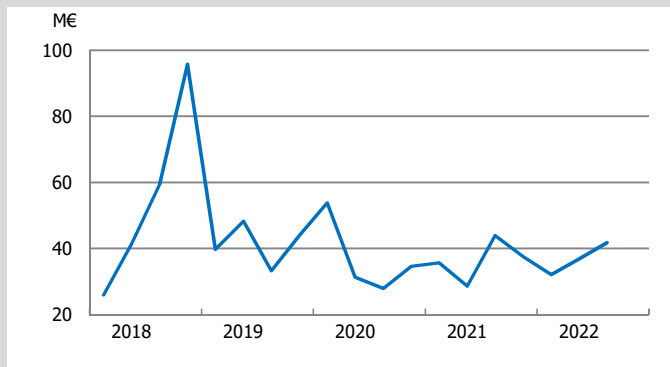


Sources : Douanes, CVS Iedom

Importations CVS

	M€	2021	2022	GA (%)
Trim 1		428 779	463 362	8,1
Trim 2		450 447	488 922	8,5
Trim 3		448 395	499 804	11,5
Trim 4		427 181		

EXPORTATIONS

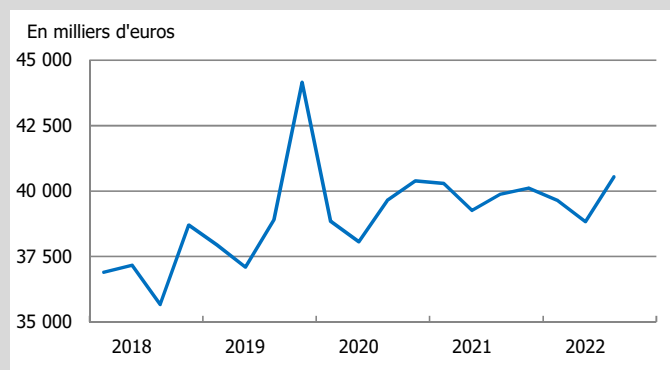


Sources : Douanes, CVS Iedom

Exportations CVS

	Milliers d'euros	2021	2022	GA (%)
Trim 1		35 686	32 110	-10,0
Trim 2		28 592	36 837	28,8
Trim 3		43 951	41 795	-4,9
Trim 4		37 541		

REVENU DE SOLIDARITÉ ACTIVE (RSA)

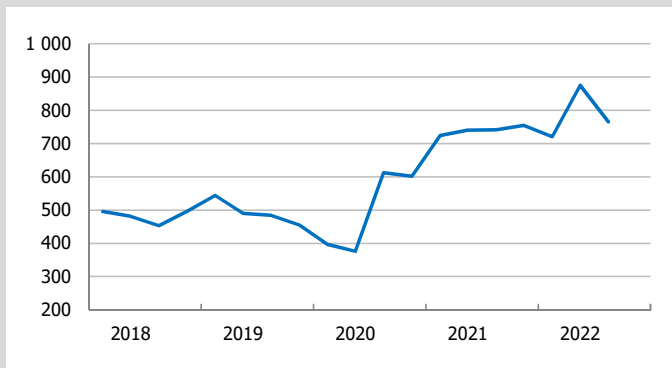


Source : CAF de Guyane

Montants nets versés du RSA

	Milliers d'euros	2021	2022	GA (%)
Trim 1		40 287	39 649	-1,6
Trim 2		39 266	38 832	-1,1
Trim 3		39 883	40 543	1,7
Trim 4		40 118		

CRÉATIONS D'ENTREPRISES



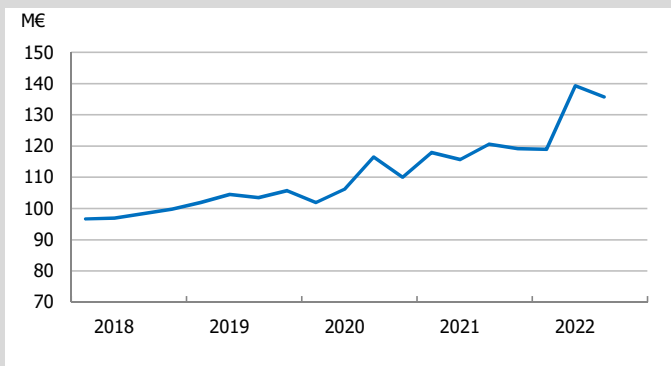
Source : Insee

Nombre de créations d'entreprises CVS

	2021	2022	GA (%)
Trim 1	724	721	-0,4
Trim 2	740	875	18,2
Trim 3	741	765	3,2
Trim 4	755		

INDICATEURS SUR LA CONSOMMATION

IMPORTATIONS DE BIENS DE CONSOMMATION NON DURABLES

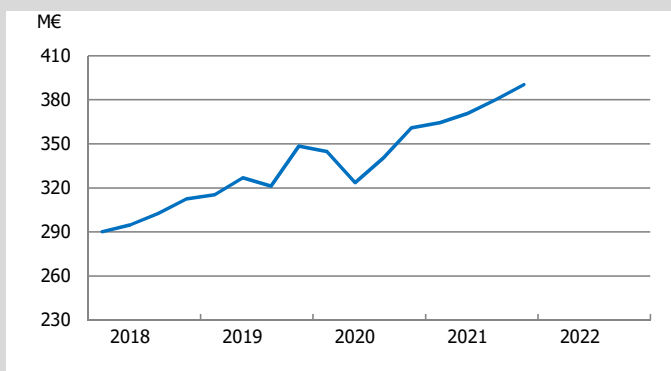


Sources : Douanes, CVS Iedom

Importations de biens de consommation non durables CVS

	M€	2021	2022	GA (%)
Trim 1		117 959	118 978	0,9
Trim 2		115 670	139 279	20,4
Trim 3		120 626	135 728	12,5
Trim 4		119 128		

CRÉDITS À LA CONSOMMATION DES MÉNAGES



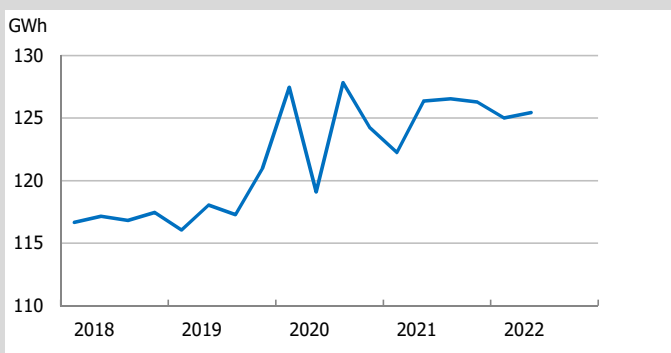
Source : Iedom - Surf

Encours des crédits à la consommation des ménages

	M€	2020	2021	GA (%)
Trim 1		344,8	364,5	5,7
Trim 2		323,7	370,7	14,5
Trim 3		340,3	380,0	11,7
Trim 4		360,8	390,4	8,2

données actualisées non disponibles

CONSOMMATION D'ÉLECTRICITÉ BASSE TENSION

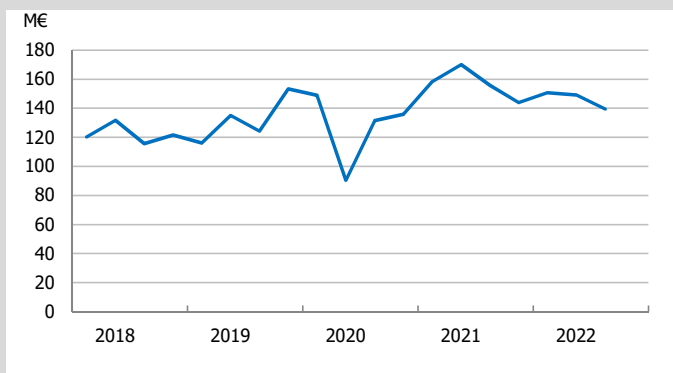


Sources : EDF, CVS Iedom

Consommation d'électricité basse tension CVS

	GWh	2021	2022	GA (%)
Trim 1		122 249	125 021	2,3
Trim 2		126 369	125 434	-0,7
Trim 3		126 549		
Trim 4		126 275		

IMPORTATIONS DE BIENS D'INVESTISSEMENTS

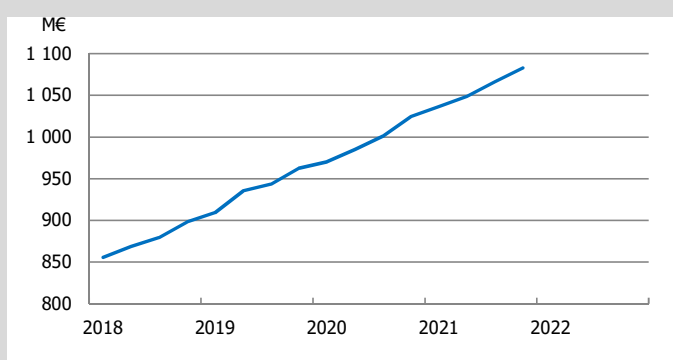


Sources : Douanes, CVS Iedom

Importations de biens d'investissements CVS

Milliers d'euros	2021	2022	GA (%)
Trim 1	158 298	150 765	-4,8
Trim 2	170 045	149 239	-12,2
Trim 3	155 708	139 487	-10,4
Trim 4	143 956		

CRÉDITS À L'HABITAT AUX MÉNAGES



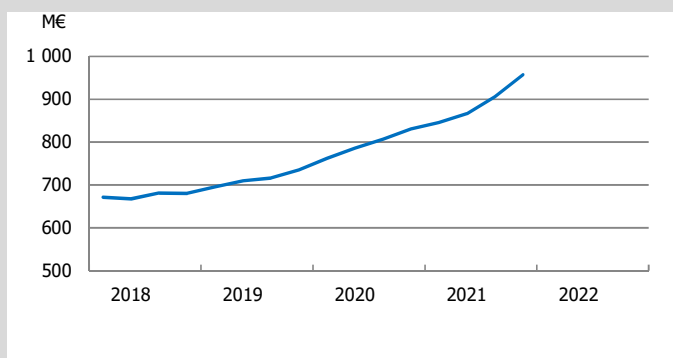
Source : Iedom - Surfi

Encours des crédits à l'habitat

M€	2020	2021	GA (%)
Trim 1	970,2	1036,3	6,8
Trim 2	985,0	1048,6	6,5
Trim 3	1000,8	1066,1	6,5
Trim 4	1024,5	1082,6	5,7

données actualisées non disponibles

CRÉDITS À L'INVESTISSEMENT AUX ENTREPRISES



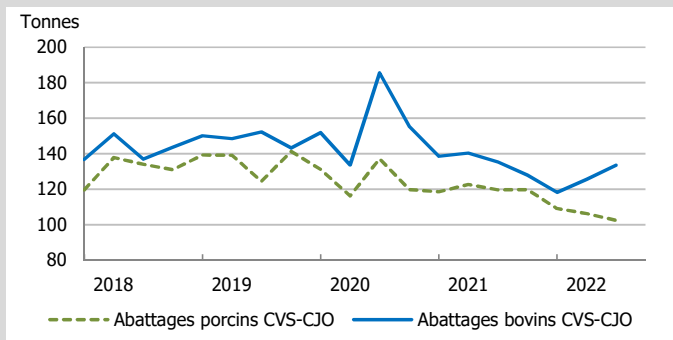
Source : Iedom - Surfi

Encours des crédits à l'investissement

M€	2020	2021	GA (%)
Trim 1	762,2	845,9	11,0
Trim 2	786,1	866,2	10,2
Trim 3	806,9	906,3	12,3
Trim 4	830,8	957,1	15,2

données actualisées non disponibles

ABATTAGES



Sources : Abattoir régional, CVS-CJO Iedom

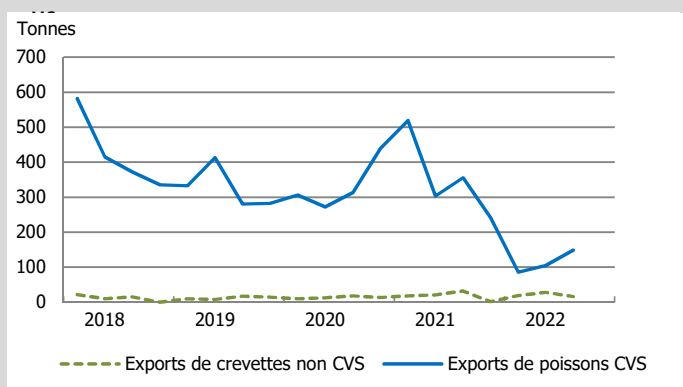
Abattages porcins CVS-CJO

Tonnes	2021	2022	GA (%)
Trim 1	118,5	109,1	-7,9
Trim 2	122,6	106,4	-13,2
Trim 3	119,6	102,5	-14,3
Trim 4	119,8		

Abattages bovins CVS-CJO

Tonnes	2021	2022	GA (%)
Trim 1	138,6	118,3	-14,6
Trim 2	140,4	125,6	-10,5
Trim 3	135,4	133,5	-1,4
Trim 4	127,9		

PÊCHE



Sources : Douanes, CVS Iedom

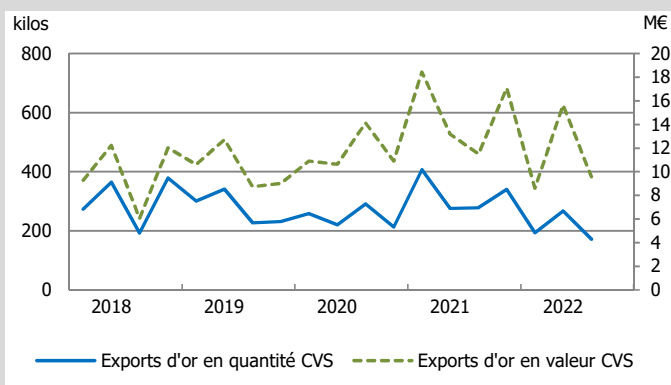
Exports de crevettes non CVS

Tonnes	2021	2022	GA (%)
Trim 1	17,8	18,6	4,6
Trim 2	21,0	28,4	35,2
Trim 3	31,9	16,0	-49,7
Trim 4	1,1		

Exports de poissons CVS

Tonnes	2021	2022	GA (%)
Trim 1	518,9	85,9	-83,4
Trim 2	303,4	104,6	-65,5
Trim 3	355,0	148,7	-58,1
Trim 4	240,8		

OR



Sources : Douanes, CVS Iedom

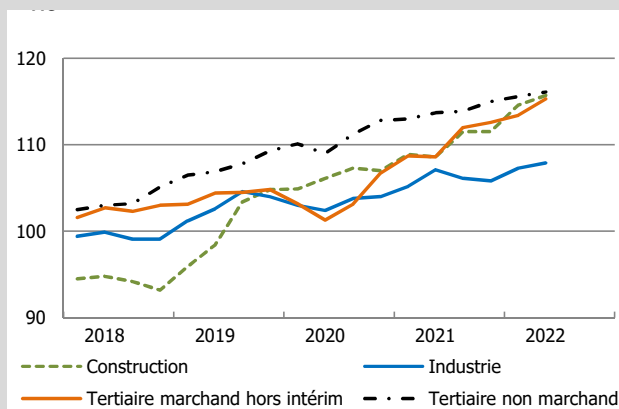
Exports d'or en quantité CVS

Kilos	2021	2022	GA (%)
Trim 1	406,9	194,1	-52,3
Trim 2	275,5	266,8	-3,2
Trim 3	277,6	172,2	-38,0
Trim 4	339,7		

Exports d'or en valeur CVS

Milliers d'euros	2021	2022	GA (%)
Trim 1	18 429	8 597	-53,4
Trim 2	13 169	15 637	18,7
Trim 3	11 490	9 572	-16,7
Trim 4	17 069		

EMPLOI SALARIÉ PAR SECTEUR



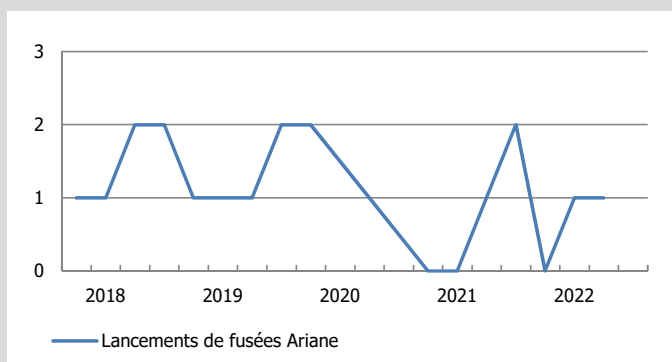
Données CVS, en fin de trimestre

2021	Construction	Industrie	Tertiaire marchand hors intérim	Tertiaire non marchand
Trim 1	108,9	105,2	108,7	113
Trim 2	108,6	107,1	108,6	113,7
Trim 3	111,5	106,1	112,0	113,9
Trim 4	111,5	105,8	112,6	115
2022				
Trim 1	114,6	107,3	113,4	115,6
Trim 2	115,7	107,9	115,3	116,1
Trim 3				
Trim 4				

Indice base 100 au 4^e trimestre 2014

Sources : Insee, estimations d'emploi ; estimations trimestrielles Acoess-Urssaf, Dares, Insee.

SPATIAL

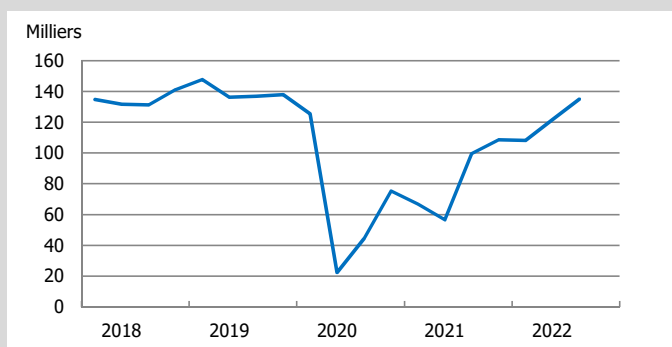


Lancements de fusées Ariane

	2021	2022	GA (nb)
Trim 1			
Trim 2		1	
Trim 3	1	1	0
Trim 4	2		

Source : Cnes

TRAFIC PASSAGER AÉROPORTUAIRE

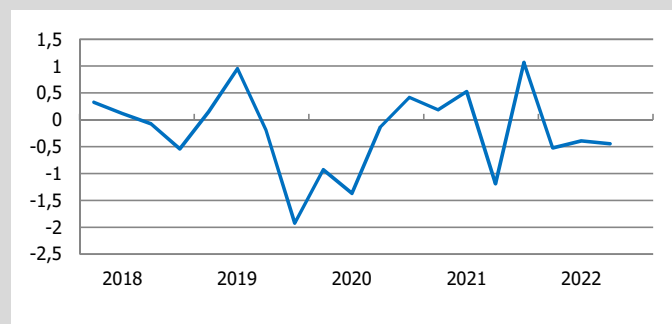


Trafic de passagers CVS

Milliers	2021	2022	GA (%)
Trim 1	66 691	108 187	62,2
Trim 2	56 514	121 771	115,5
Trim 3	99 607	134 974	35,5
Trim 4	108 618		

Sources : CCIJ, CVS Iedom

SOLDE D'OPINIONS SUR L'ACTIVITÉ DANS LE SECTEUR DES SERVICES



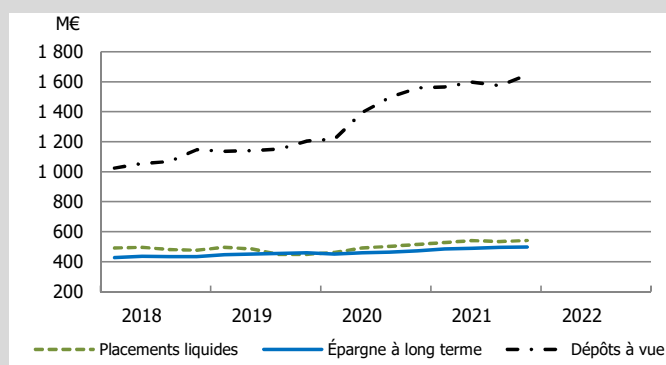
Solde d'opinions sur l'activité passée dans le secteur des services CVS

%	2021	2022	GA (point)
Trim 1	0,2	-0,5	-0,7
Trim 2	0,5	-0,4	-0,9
Trim 3	-1,2	-0,4	0,7
Trim 4	1,1		

Source : Enquête de conjoncture IEDOM, CVS Iedom

INDICATEURS FINANCIERS

ÉPARGNE COLLECTÉE PAR LES ÉTABLISSEMENTS DE CRÉDIT



Source : Iedom - Surf

Dépôts à vue

	M€	2020	2021	GA (%)
Trim 1		1217,0	1564,6	28,6
Trim 2		1395,3	1598,5	14,6
Trim 3		1494,8	1573,7	5,3
Trim 4		1558,1	1646,1	5,6

Placements liquides

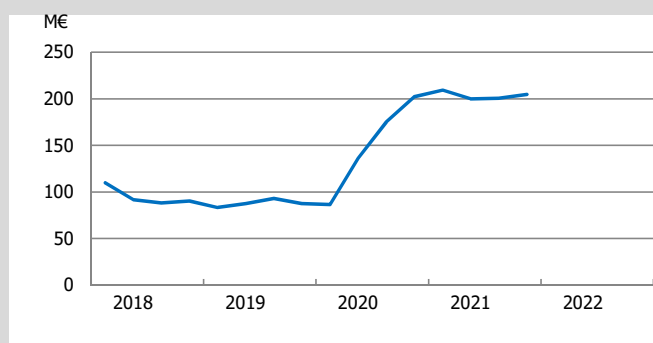
Trim 1		460,5	526,6	14,3
Trim 2		490,8	539,9	10,0
Trim 3		501,3	534,0	6,5
Trim 4		515,1	541,1	5,0

Épargne à long terme

Trim 1		449,9	484,4	7,6
Trim 2		458,3	489,4	6,8
Trim 3		464,5	495,0	6,6
Trim 4		471,8	497,4	5,4

données actualisées non disponibles

CRÉDITS D'EXPLOITATION DES ENTREPRISES



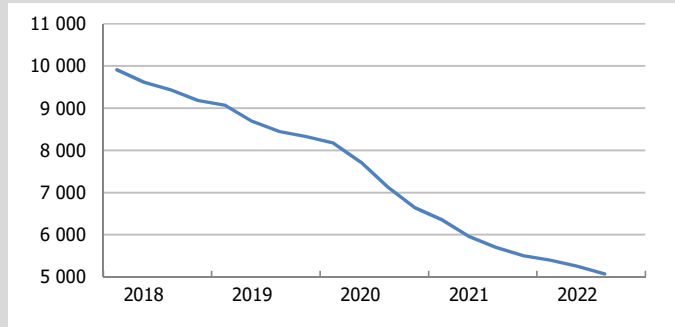
Source : Iedom - Surf

Encours des crédits d'exploitation aux entreprises

	M€	2020	2021	GA (%)
Trim 1		86,6	209,2	141,6
Trim 2		136,4	199,9	46,6
Trim 3		175,2	200,7	14,6
Trim 4		202,3	204,6	1,1

données actualisées non disponibles

PERSONNES PHYSIQUES EN INTERDICTION BANCAIRE

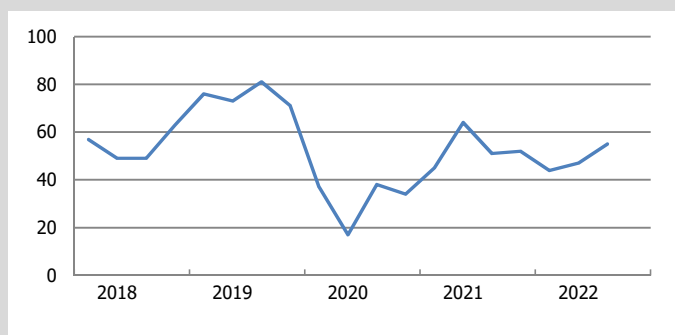


Source : Iedom

Personnes physiques en interdiction bancaire

	2021	2022	GA (%)
Trim 1	6 350	5 393	-15,1
Trim 2	5 959	5 251	-11,9
Trim 3	5 701	5 070	-11,1
Trim 4	5 502		

DOSSIERS DE SURENDETTEMENT DÉPOSÉS



Source : Iedom

Dossiers déposés

	2021	2022	GA (%)
Trim 1	45	44	-2,2
Trim 2	64	47	-26,6
Trim 3	51	55	7,8
Trim 4	52		

Le projet Comptes économiques rapides pour l'Outre-mer (CEROM) est né en 2003 sous l'impulsion de sept institutions :

- l'Institut National de la Statistique et des Études Économiques (INSEE) ;
- l'Agence Française de Développement (AFD) ;
- l'Institut d'Émission des Départements d'Outre-Mer (IEDOM) ;
- l'Institut d'Émission d'Outre-Mer (IEOM) ;
- l'Institut de Statistique de Polynésie française (ISPF) ;
- le Service du Plan et de la Prévision Économique de Polynésie française (SPPE) (aujourd'hui dissous) ;
- l'Institut de la Statistique et des Études Économiques de Nouvelle-Calédonie (ISEE).

Il a pour objectifs l'élaboration des comptes rapides, la modélisation de l'évolution des économies et la publication d'analyses macro-économiques ou thématiques sur les départements et collectivités d'outre-mer.

Directeur de la publication : M.-A. POUSSINS-DELMAS - Responsable de la publication : S. BOUVIER-GAZ
 Rédacteur : S. CALVO CANO - Éditeur : IEDOM

