



CEROM

Comptes Économiques
Rapides pour l'Outre-mer



Tableau de bord économique de Guyane



APERCU STRUCTUREL

- Population (estimée 1^{er} janvier 2021) : 294 146 habitants
- PIB (2020) : 4,4 Mds €
- PIB/hab. (2020) : 15 260 €
- Poids des secteurs dans la VA (2015) :
 - Primaire : 4 %
 - Secondaire (dont construction) : 17 % (dont 7 %)
 - Tertiaire (dont services) : 79 % (dont 63 %)

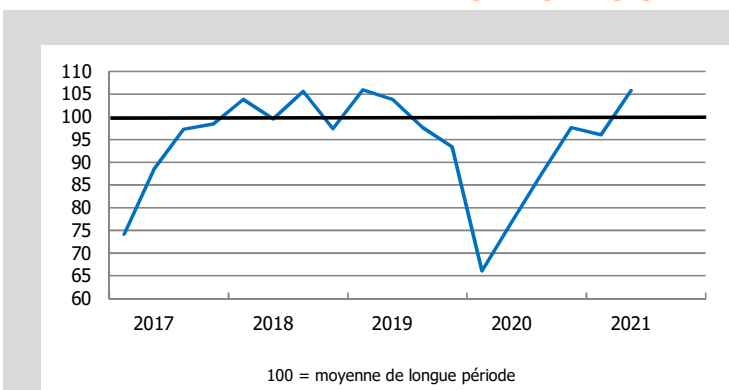
LES CHIFFRES MARQUANTS DU 2^e TRIMESTRE 2021

En glissement annuel (GA) et CVS

- ICA : 105,8 points (+9,8 points sur un trimestre)
- Création de nouvelles entreprises : +101 % (703 au 2^e trimestre)
- Importations 454,3 M€ (+48 %) ; Exportations 29,3 M€ (-9 %)
- Encours des crédits à la consommation : 370,7 M€ (+14,5 %)
- Encours des crédits à l'investissement : 866,2 M€ (+10,2 %)

INDICATEURS MACROÉCONOMIQUES

INDICATEUR DU CLIMAT DES AFFAIRES

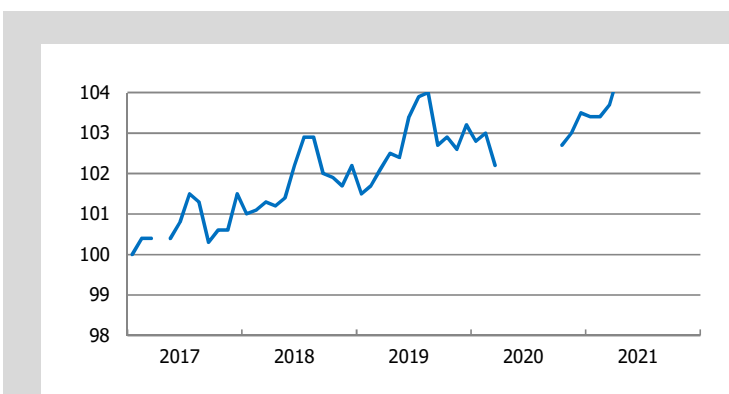


Indicateur du climat des affaires

	2020	2021	GA (point)
Trim 1	66,1	96,0	29,9
Trim 2	76,9	105,8	28,9
Trim 3	87,4		
Trim 4	97,7		

Source : Iedom (CVS)

INDICE DES PRIX À LA CONSOMMATION*



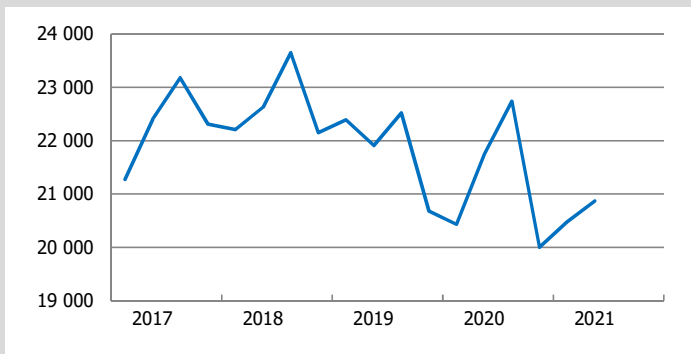
Évolution de l'indice des prix (base 100 en 2015)

	2020	2021	GA (%)
Janvier	102,8	103,4	0,6
Février	103,0	103,4	0,4
Mars	102,2	103,7	1,5
Avril		104,5	n.d
Mai		104,3	n.d
Juin			
Juillet			
Août			
Septembre			
Octobre	102,7		
Novembre	103,0		
Décembre	103,5		

* Aucun IPC n'est publié en Guyane du 4/2020 au 9/2020, et depuis le 6/2021, faute de collecte des prix satisfaisante

Source : Insee, Indice des prix à la consommation

DEMANDEURS D'EMPLOI EN FIN DE MOIS (CATÉGORIE A)



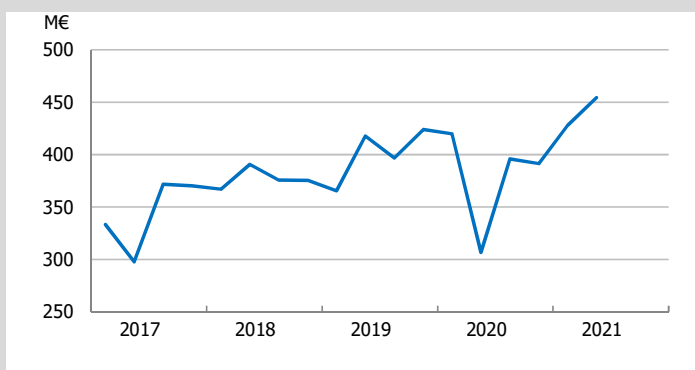
Demands d'emploi en fin de mois (catégorie A)

	M€	2020	2021	GA (%)
Trim 1		20 430	20 480	0,2
Trim 2		21 750	20 870	-4,0
Trim 3		22 740		
Trim 4		20 000		

Sources : Direccte, Pôle emploi

INDICATEURS MACROÉCONOMIQUES

IMPORTATIONS

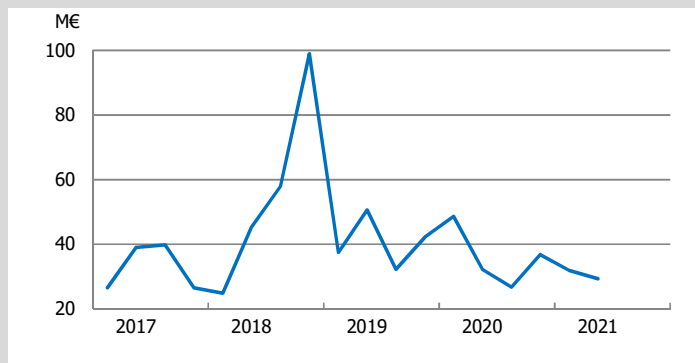


Importations CVS

	M€	2020	2021	GA (%)
Trim 1		419 894	427 987	1,9
Trim 2		306 600	454 304	48,2
Trim 3		396 004		
Trim 4		391 480		

Sources : Douanes, CVS Iedom

EXPORTATIONS

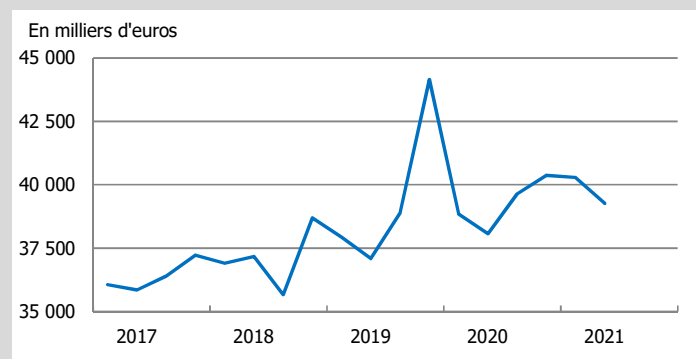


Exportations CVS

	Milliers d'euros	2020	2021	GA (%)
Trim 1		48 585	31 840	-34,5
Trim 2		32 076	29 269	-8,8
Trim 3		26 722		
Trim 4		36 735		

Sources : Douanes, CVS Iedom

REVENU DE SOLIDARITÉ ACTIVE (RSA)

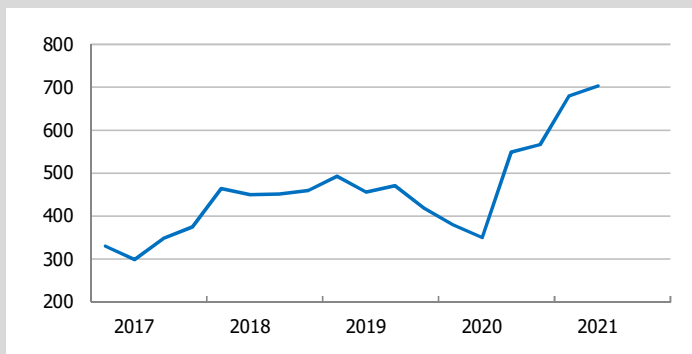


Montants nets versés du RSA

	Milliers d'euros	2020	2021	GA (%)
Trim 1		13 100	13 489	3,0
Trim 2		11 973	13 253	10,7
Trim 3		13 593		
Trim 4		13 348		

Source : CAF de Guyane

CRÉATIONS D'ENTREPRISES



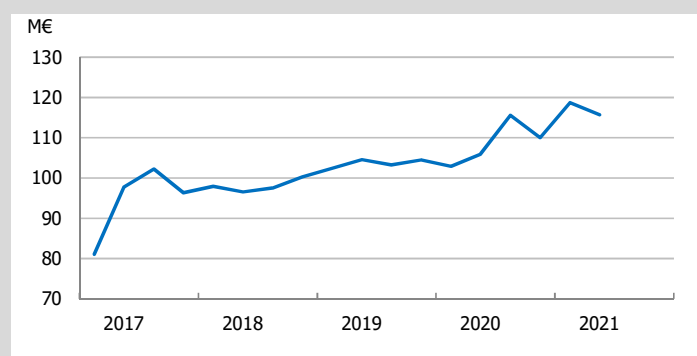
Nombre de créations d'entreprises CVS

	2020	2021	GA (%)
Trim 1	380	680	78,9
Trim 2	350	703	100,9
Trim 3	549		
Trim 4	567		

Source : Insee

INDICATEURS SUR LA CONSOMMATION

IMPORTATIONS DE BIENS DE CONSOMMATION NON DURABLES

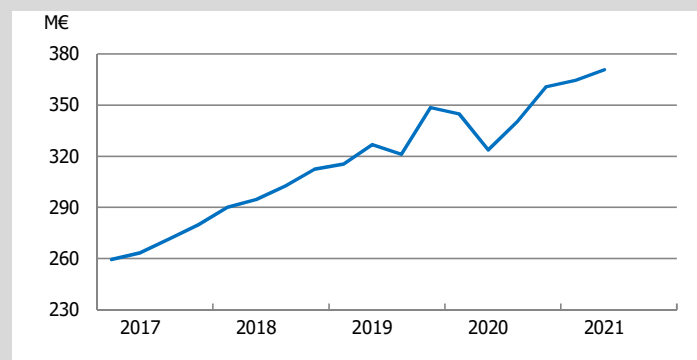


Importations de biens de consommation non durables CVS

M€	2020	2021	GA (%)
Trim 1	102 873	118 703	15,4
Trim 2	105 948	115 676	9,2
Trim 3	115 540		
Trim 4	110 045		

Sources : Douanes, CVS Iedom

CRÉDITS À LA CONSOMMATION DES MÉNAGES

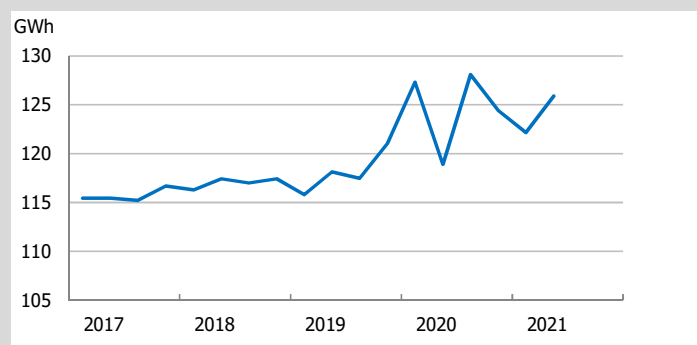


Encours des crédits à la consommation des ménages

M€	2020	2021	GA (%)
Trim 1	344,8	364,5	5,7
Trim 2	323,7	370,7	14,5
Trim 3	340,3		
Trim 4	360,8		

Source : Iedom - Surfî

CONSOMMATION D'ÉLECTRICITÉ BASSE TENSION

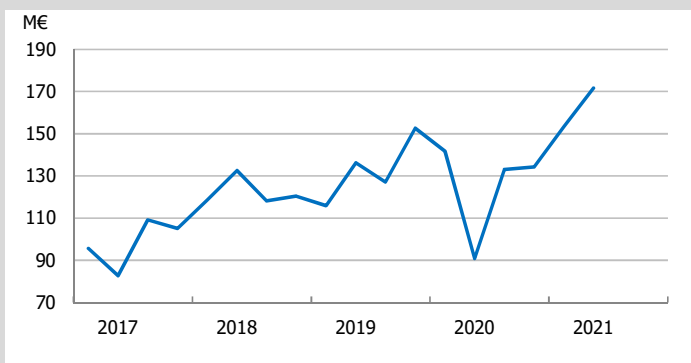


Consommation d'électricité basse tension CVS

GWh	2020	2021	GA (%)
Trim 1	127 303	122 163	-4,0
Trim 2	118 903	125 881	5,9
Trim 3	128 094		
Trim 4	124 395		

Sources : EDF, CVS Iedom

IMPORTATIONS DE BIENS D'INVESTISSEMENTS

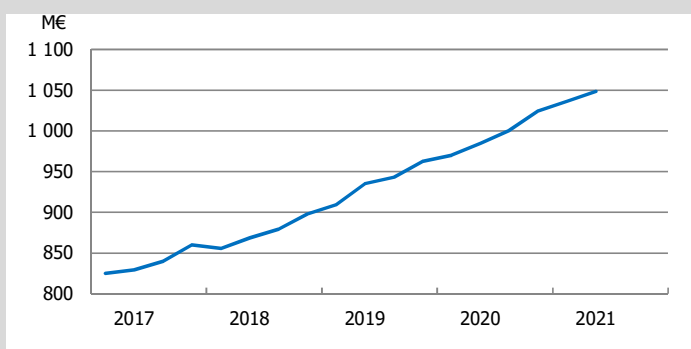


Sources : Douanes, CVS Iedom

Importations de biens d'investissements CVS

Milliers d'euros	2020	2021	GA (%)
Trim 1	141 685	153 437	8,3
Trim 2	90 813	171 653	89,0
Trim 3	133 098		
Trim 4	134 305		

CRÉDITS À L'HABITAT AUX MÉNAGES

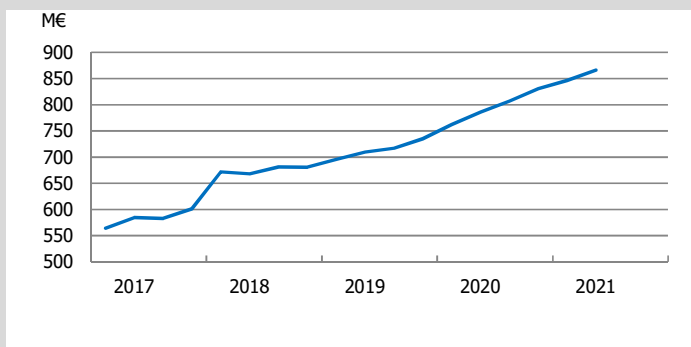


Source : Iedom - Surfi

Encours des crédits à l'habitat

M€	2020	2021	GA (%)
Trim 1	970,2	1036,3	6,8
Trim 2	985,0	1048,6	6,5
Trim 3	1000,8		
Trim 4	1024,5		

CRÉDITS À L'INVESTISSEMENT AUX ENTREPRISES

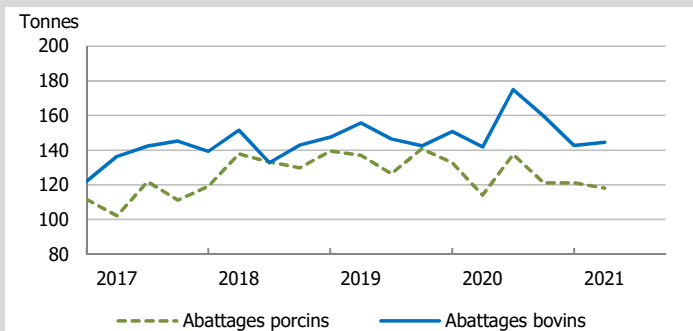


Source : Iedom - Surfi

Encours des crédits à l'investissement

M€	2020	2021	GA (%)
Trim 1	762,2	845,9	11,0
Trim 2	786,1	866,2	10,2
Trim 3	806,9		
Trim 4	830,8		

ABATTAGES



Sources : Abattoir régional, CVS-CJO Iedom

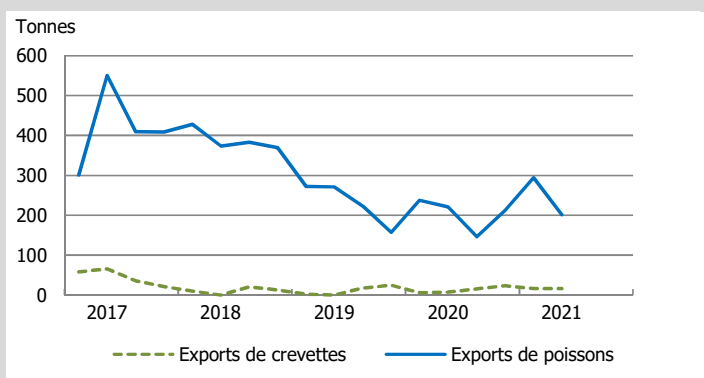
Abattages porcins CVS-CJO

Tonnes	2020	2021	GA (%)
Trim 1	132,8	121,1	-8,8
Trim 2	114,1	118,1	3,5
Trim 3	137,5		
Trim 4	121,2		

Abattages bovins CVS-CJO

Tonnes	2020	2021	GA (%)
Trim 1	150,8	142,7	-5,4
Trim 2	141,9	144,5	1,8
Trim 3	175,0		
Trim 4	159,8		

PÊCHE



Sources : Douanes, CVS Iedom

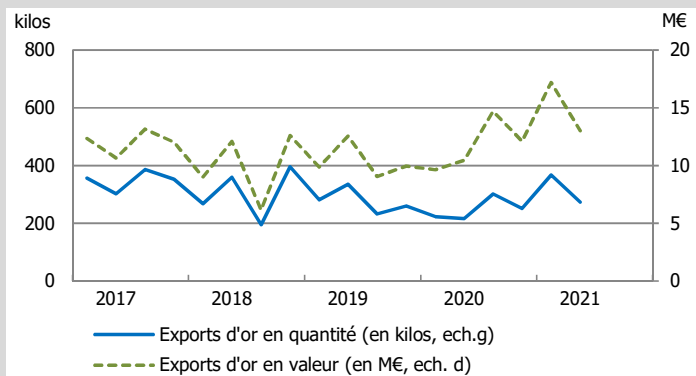
Exports de crevettes CVS

Tonnes	2020	2021	GA (%)
Trim 1	6,1	16,2	165,8
Trim 2	0,0	16,4	n.d
Trim 3	15,6		
Trim 4	23,4		

Exports de poissons CVS

Tonnes	2020	2021	GA (%)
Trim 1	238,0	294,4	23,7
Trim 2	220,7	201,1	-8,9
Trim 3	146,2		
Trim 4	212,5		

OR



Sources : Douanes, CVS Iedom

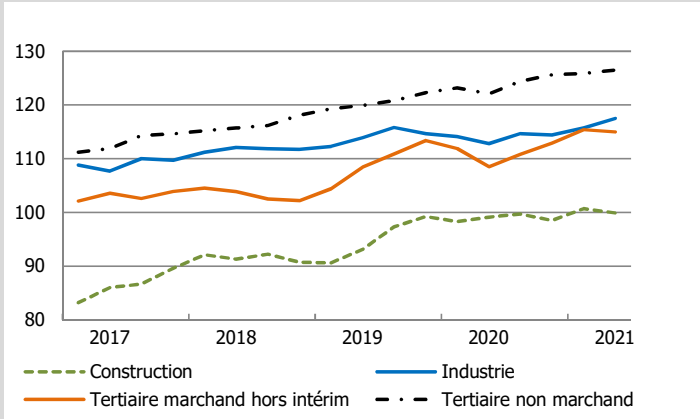
Exports d'or en quantité CVS

Kilos	2020	2021	GA (%)
Trim 1	223,6	366,8	64,0
Trim 2	216,4	273,3	26,3
Trim 3	301,2		
Trim 4	251,0		

Exports d'or en valeur CVS

Milliers d'euros	2020	2021	GA (%)
Trim 1	9 622	17 200	78,8
Trim 2	10 442	13 019	24,7
Trim 3	14 695		
Trim 4	12 092		

EMPLOI SALARIÉ PAR SECTEUR



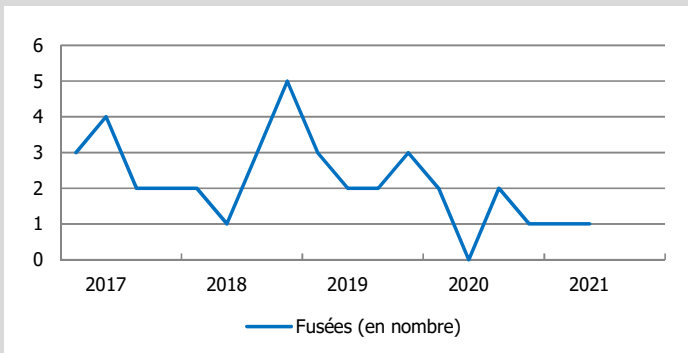
Données CVS, en fin de trimestre

2020	Construction	Industrie	Tertiaire marchand hors intérim	Tertiaire non marchand
Trim 1	98,3	114,1	111,9	123,2
Trim 2	99,1	112,8	108,5	122,1
Trim 3	99,7	114,7	110,8	124,4
Trim 4	98,5	114,4	112,9	125,6
2021				
Trim 1	100,7	115,7	115,4	125,9
Trim 2	99,9	117,5	115,0	126,5

Indice base 100 au 4^e trimestre 2010

Sources : Insee, estimations d'emploi ; estimations trimestrielles Acoess-Urssaf, Dares, Insee.

SPATIAL

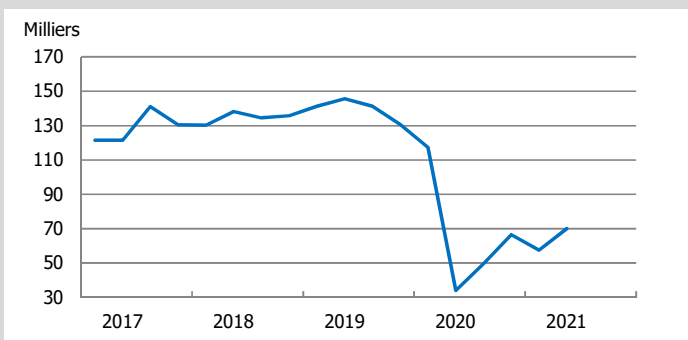


Lancements de fusées (Ariane, Soyouz, Vega)

	2020	2021	GA (nb)
Trim 1	2	1	-1,0
Trim 2		1	n.d
Trim 3	2		
Trim 4	3		

Source : Cnes

TRAFIC PASSAGER AÉROPORTUAIRE

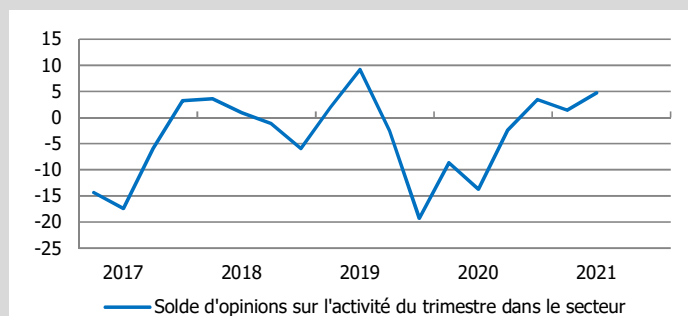


Trafic de passagers CVS

Milliers	2020	2021	GA (%)
Trim 1	117 324	57 421	-51,1
Trim 2	34 117	70 068	105,4
Trim 3	49 541		
Trim 4	66 568		

Sources : CCIG, CVS Iedom

SOLDE D'OPINIONS SUR L'ACTIVITÉ DANS LE SECTEUR DES SERVICES



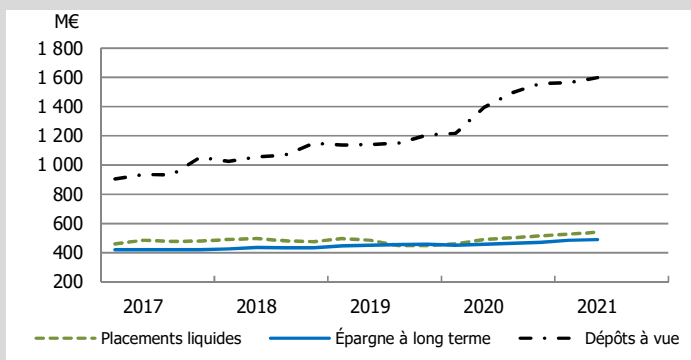
Solde d'opinions sur l'activité dans le secteur des services CVS

%	2020	2021	GA (point)
Trim 1	-8,7	1,4	10,1
Trim 2	-13,7	4,7	18,5
Trim 3	-2,4		
Trim 4	3,5		

Source : Enquête de conjoncture IEDOM, CVS Iedom

INDICATEURS FINANCIERS

ÉPARGNE COLLECTÉE PAR LES ÉTABLISSEMENTS DE CRÉDIT



Source : Iedom - Surfî

Dépôts à vue

	M€	2020	2021	GA (%)
Trim 1		1217,0	1564,6	28,6
Trim 2		1395,3	1598,5	14,6
Trim 3		1494,8		
Trim 4		1558,1		

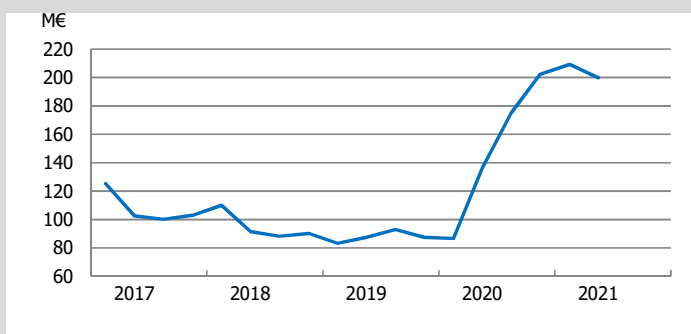
Placements liquides

Trim 1	460,5	526,6	14,3
Trim 2	490,8	539,9	10,0
Trim 3	501,3		
Trim 4	515,1		

Épargne à long terme

Trim 1	449,9	484,4	7,6
Trim 2	458,3	489,4	6,8
Trim 3	464,5		
Trim 4	471,8		

CRÉDITS D'EXPLOITATION DES ENTREPRISES

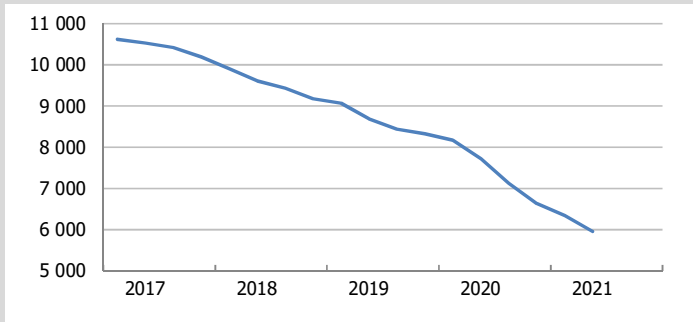


Source : Iedom - Surfî

Encours des crédits d'exploitation aux entreprises

	M€	2020	2021	GA (%)
Trim 1		86,6	209,2	141,6
Trim 2		136,4	199,9	46,6
Trim 3		175,2		
Trim 4		202,3		

PERSONNES PHYSIQUES EN INTERDICTION BANCAIRE

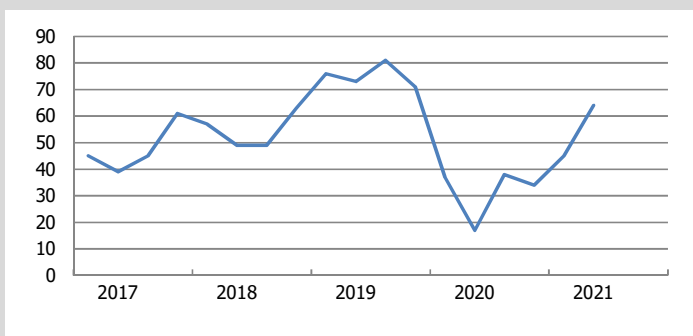


Source : Iedom

Personnes physiques en interdiction bancaire

	2020	2021	GA (%)
Trim 1	8 174	6 350	-22,3
Trim 2	7 723	5 959	-22,8
Trim 3	7 129		
Trim 4	6 637		

DOSSIERS DE SURENDETTEMENT DÉPOSÉS



Source : Iedom

Dossiers déposés

	2020	2021	GA (%)
Trim 1	37	45	21,6
Trim 2	17	64	276,5
Trim 3	38		
Trim 4	34		

Le projet Comptes économiques rapides pour l'Outre-mer (CEROM) est né en 2003 sous l'impulsion de sept institutions :

- l'Institut National de la Statistique et des Études Économiques (INSEE) ;
- l'Agence Française de Développement (AFD) ;
- l'Institut d'Émission des Départements d'Outre-Mer (IEDOM) ;
- l'Institut d'Émission d'Outre-Mer (IEOM) ;
- l'Institut de Statistique de Polynésie française (ISPF) ;
- le Service du Plan et de la Prévision Économique de Polynésie française (SPPE) (aujourd'hui dissous) ;
- l'Institut de la Statistique et des Études Économiques de Nouvelle-Calédonie (ISEE).

Il a pour objectifs l'élaboration des comptes rapides, la modélisation de l'évolution des économies et la publication d'analyses macro-économiques ou thématiques sur les départements et collectivités d'outre-mer.

Directeur de la Publication : S. BOUVIER-GAZ - Responsable de la publication : D. LAURET
Rédacteur : S. AUBERT - Éditeur : IEDOM

