



CEROM

Comptes Économiques
Rapides pour l'Outre-mer



Tableau de bord économique de Martinique



APERÇU STRUCTUREL

- Population (2022) : 352 205
- PIB (estimation 2022) : 9,5 Md € • PIB/hab. (2022) : 27 029 €
- Poids des secteurs dans la VA (2019) :
 - Primaire : 2 %
 - Secondaire : 12 %
 - Tertiaire : 86 %

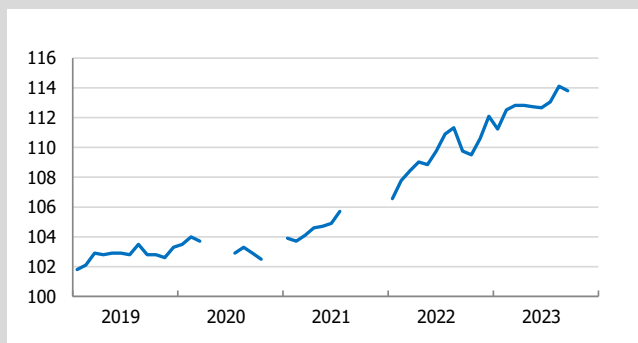
LES CHIFFRES MARQUANTS DU TRIMESTRE

En glissement annuel (GA)

- Indicateur du climat des affaires (ICA) : 102,6 pts
- Indice des prix : +3,7 %
- Encours de crédits à la consommation : +4,1 %
- Vente de ciment : -2,8 %

INDICATEURS MACROÉCONOMIQUES

INDICE DES PRIX GÉNÉRAL

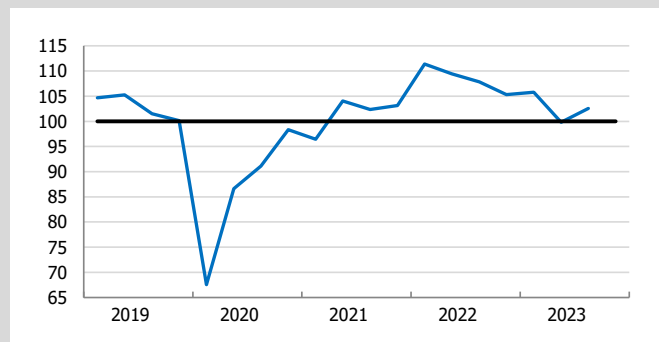


Source : INSEE (base 100 en 2015)

Évolution de l'indice des prix

	2022	2023	GA (%)
Janvier	106,6	111,2	4,4
Février	107,8	112,5	4,4
Mars	108,4	112,8	4,1
Avril	109,0	112,8	3,5
Mai	108,8	112,7	3,6
Juin	109,8	112,7	2,6
Juillet	110,9	113,1	2,0
Août	111,3	114,1	2,5
Septembre	109,8	113,8	3,7
Octobre	109,5		
Novembre	110,6		
Décembre	112,1		

INDICATEUR DU CLIMAT DES AFFAIRES



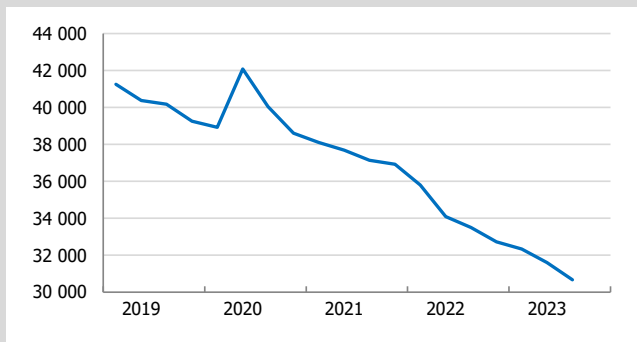
Source : IEDOM

Indicateur du climat des affaires (ICA)

	2022	2023	GA (point)
Trim 1	111,4	105,8	-5,6
Trim 2	109,5	99,8	-9,6
Trim 3	107,8	102,6	-5,3
Trim 4	105,3		

100 = Moyenne de longue période

DEMANDEURS D'EMPLOI EN FIN DE MOIS (CATÉGORIE A)

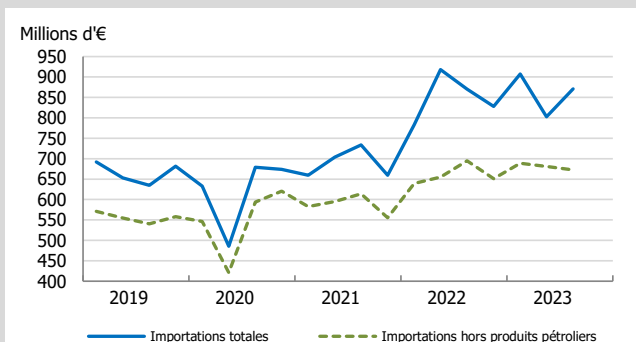


Source : Deets

Demandeurs d'emploi fin de mois (catégorie A, CVS)

	2022	2023	GA (%)
Trim 1	35 800	32 330	-9,7
Trim 2	34 090	31 600	-7,3
Trim 3	33 500	30 670	-8,4
Trim 4	32 720		

IMPORTATIONS*



Sources : Douanes ; CVS IEDOM

* Les résultats du commerce extérieur sont basés sur des calculs IEDOM. Ils sont issus des statistiques douanières susceptibles d'être révisées (en valeur et selon la répartition en catégorie de biens et services) après retraitement et consolidation des données.

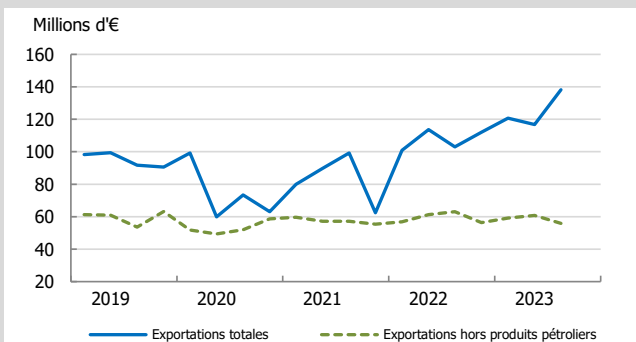
Importations (CVS, Millions d'€)

	2022	2023	GA (%)
Trim 1	782,8	907,1	15,9
Trim 2	918,1	802,4	-12,6
Trim 3	870,3	871,2	0,1
Trim 4	828,0		

Importations hors produits pétroliers (CVS, Millions d'€)

	2022	2023	GA (%)
Trim 1	639,2	688,7	7,8
Trim 2	655,1	680,9	3,9
Trim 3	694,7	672,6	-3,2
Trim 4	651,1		

EXPORTATIONS*



Sources : Douanes ; CVS IEDOM

* Les résultats du commerce extérieur sont basés sur des calculs IEDOM. Ils sont issus des statistiques douanières susceptibles d'être révisées (en valeur et selon la répartition en catégorie de biens et services) après retraitement et consolidation des données.

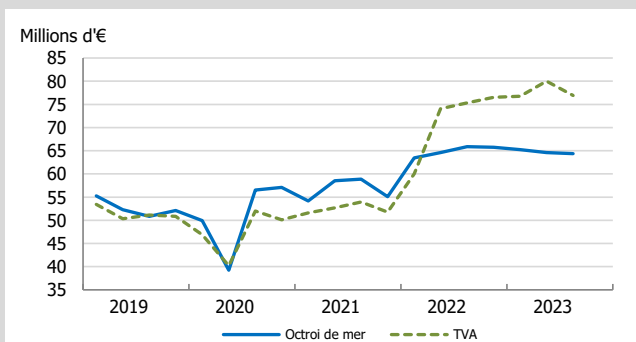
Exportations (CVS, Millions d'€)

	2022	2023	GA (%)
Trim 1	100,9	120,7	19,6
Trim 2	113,6	116,8	2,8
Trim 3	103,1	138,2	34,0
Trim 4	112,1		

Exportations hors produits pétroliers (CVS, Millions d'€)

	2022	2023	GA (%)
Trim 1	56,8	59,1	3,9
Trim 2	61,3	60,7	-1,0
Trim 3	63,0	55,9	-11,4
Trim 4	56,3		

TVA - OCTROI DE MER



Sources : Direction régionale des Finances Publiques (TVA), Douanes et droits indirects (Octroi de mer) ; CVS IEDOM

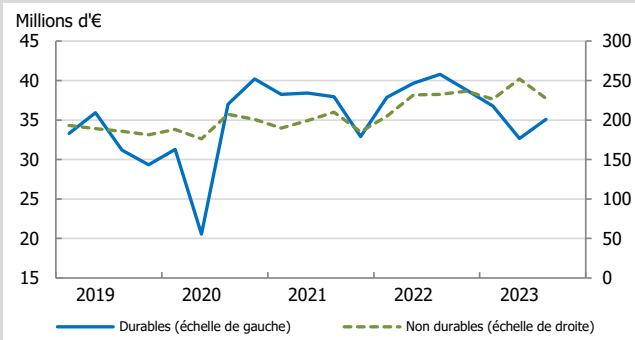
TVA (CVS, Millions d'€)

	2022	2023	GA (%)
Trim 1	60,0	76,7	27,9
Trim 2	74,1	80,0	8,0
Trim 3	75,3	76,9	2,1
Trim 4	76,5		

Octroi de mer (CVS, Millions d'€)

	2022	2023	GA (%)
Trim 1	63,5	65,2	2,7
Trim 2	64,6	64,6	0,0
Trim 3	65,9	64,4	-2,3
Trim 4	65,8		

IMPORTATIONS DE BIENS DE CONSOMMATION



Sources : Douanes ; CVS IEDOM

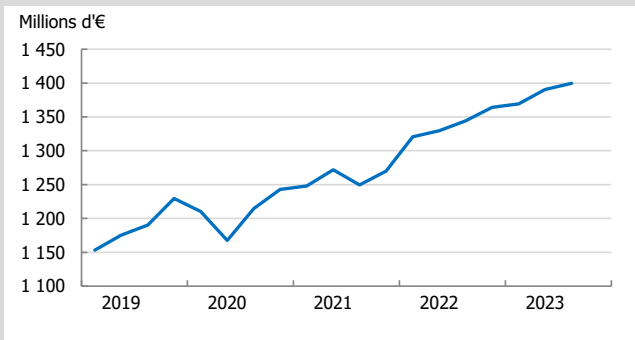
Biens de consommation durables (CVS, Millions d'€)

	2022	2023	GA (%)
Trim 1	37,9	36,8	-3,0
Trim 2	39,7	32,7	-17,6
Trim 3	40,8	35,1	-14,0
Trim 4	38,8		

Biens de consommation non durables (CVS, Millions d'€)

	2022	2023	GA (%)
Trim 1	205,0	226,3	10,4
Trim 2	231,9	252,0	8,7
Trim 3	232,5	227,5	-2,2
Trim 4	236,5		

CRÉDITS À LA CONSOMMATION DES MÉNAGES

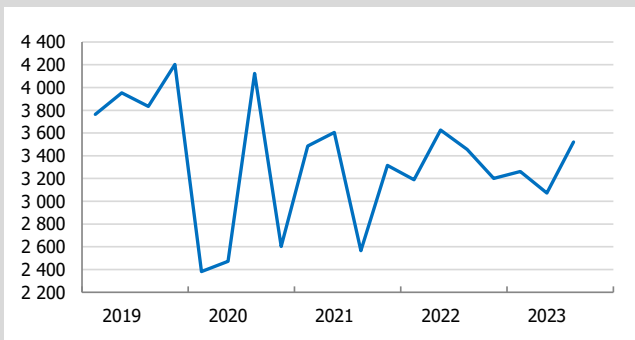


Source : IEDOM - Surf

Encours des crédits à la consommation des ménages (Millions d'€)

	2022	2023	GA (%)
Trim 1	1 320,8	1 369,1	3,7
Trim 2	1 329,4	1 390,4	4,6
Trim 3	1 344,0	1 399,7	4,1
Trim 4	1 364,3		

IMMATRICULATIONS DE VÉHICULES NEUFS (PARTICULIERS)

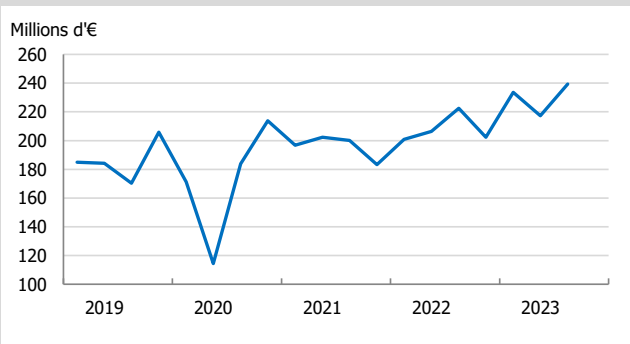


Source : Association auxiliaire de l'Automobile (AAA) ; CVS IEDOM

Immatriculations de véhicules neufs (CVS)

	2022	2023	GA (%)
Trim 1	3 189	3 262	2,3
Trim 2	3 627	3 074	-15,2
Trim 3	3 455	3 521	1,9
Trim 4	3 202		

IMPORTATIONS DE BIENS D'INVESTISSEMENT

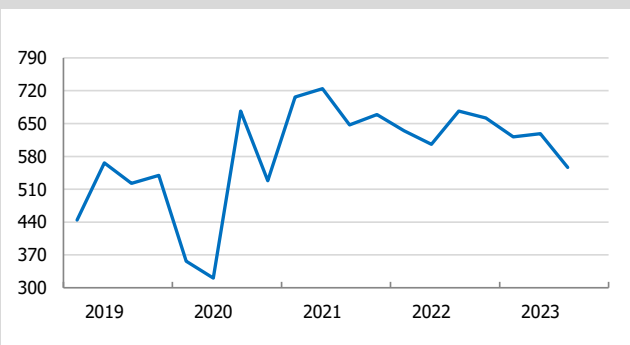


Source : Douanes ; CVS IEDOM

Biens d'investissement (CVS, Millions d'€)

	2022	2023	GA (%)
Trim 1	200,8	233,6	16,3
Trim 2	206,3	217,4	5,4
Trim 3	222,4	239,4	7,6
Trim 4	202,3		

IMMATRICULATIONS DE VÉHICULES NEUFS (UTILITAIRES)

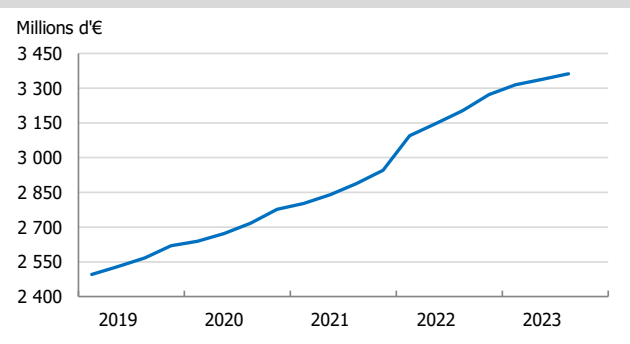


Source : Association auxiliaire de l'Automobile (AAA) ; CVS IEDOM

Véhicules utilitaires (CVS)

	2022	2023	GA (%)
Trim 1	635	622	-2,0
Trim 2	606	629	3,7
Trim 3	677	557	-17,7
Trim 4	662		

CRÉDITS À L'HABITAT AUX MÉNAGES

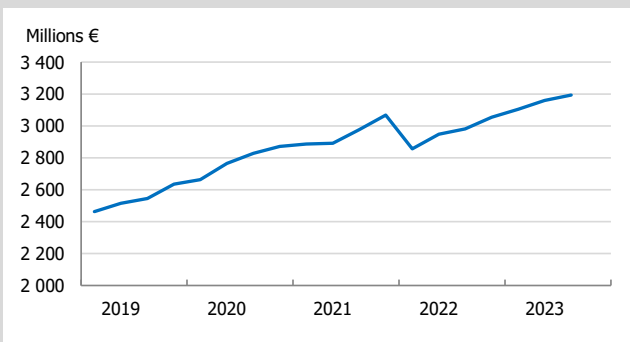


Source : IEDOM - Surf

Crédits à l'habitat (Millions d'€)

	2022	2023	GA (%)
Trim 1	3 094,8	3 315,1	7,1
Trim 2	3 147,4	3 337,6	6,0
Trim 3	3 202,2	3 362,3	5,0
Trim 4	3 273,1		

CRÉDITS D'INVESTISSEMENT DES ENTREPRISES

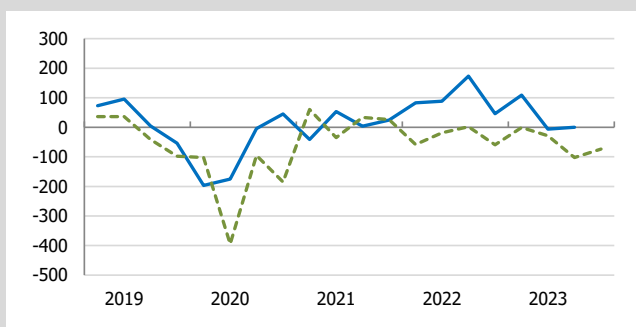


Source : IEDOM - Surf

Crédits à l'investissement (Millions d'€)

	2022	2023	GA (%)
Trim 1	2 856,7	3 105,3	8,7
Trim 2	2 947,9	3 158,7	7,2
Trim 3	2 981,1	3 193,3	7,1
Trim 4	3 053,7		

SOLDES D'OPINION DE L'ACTIVITÉ (VUE D'ENSEMBLE)



Source : Ciment Antillais ; CVS IEDOM

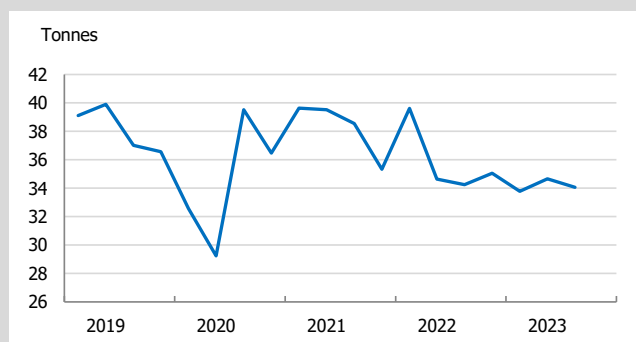
Solde d'opinion de l'activité (CVS)

	2022	2023	GA (%)
Trim 1	83,1	108,6	25,5
Trim 2	87,8	-5,8	-93,7
Trim 3	173,2	0,6	-172,6
Trim 4	46,4		

Solde d'opinion de l'activité prévue (CVS)

	2022	2023	GA (%)
Trim 1	-58,2	-0,6	-98,9
Trim 2	-18,8	-28,4	51,4
Trim 3	1,9	-101,8	-5427,6
Trim 4	-59,5	-73,2	23,0

VENTES DE CIMENT

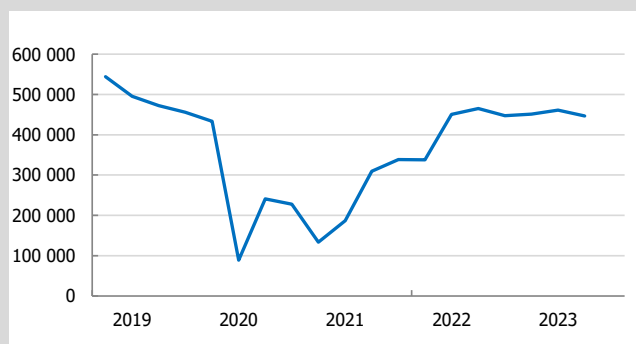


Source : Ciment Antillais ; CVS IEDOM

Ventes de ciment (CVS, Tonnes)

	2022	2023	GA (%)
Trim 1	39,6	33,8	-14,7
Trim 2	34,6	34,7	0,0
Trim 3	34,2	34,1	-0,5
Trim 4	35,0		

TRAFIC PASSAGERS AÉROPORTUAIRES (HORS TRANSIT)

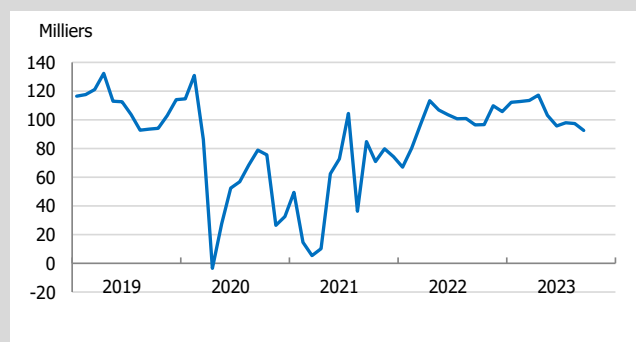


Source : SAMAC ; CVS IEDOM

Trafic aérien total (CVS)

	2022	2023	GA (%)
Trim 1	337 931	451 486	33,6
Trim 2	450 869	460 828	2,2
Trim 3	465 288	446 348	-4,1
Trim 4	447 256		

NUITÉES HÔTELIÈRES

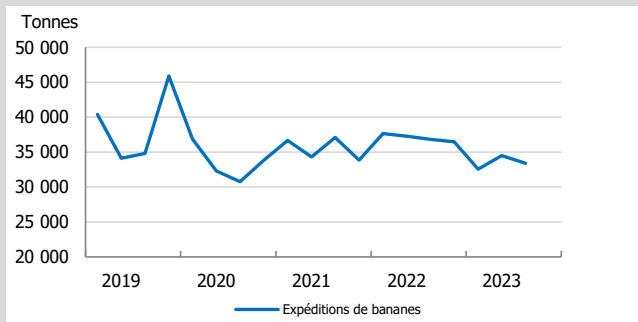


Source : Insee ; CVS IEDOM

Nombre de nuitées (CVS, Milliers)

	2022	2023	GA (%)
Janvier	67,0	112,1	67,2
Février	80,2	112,7	40,5
Mars	96,9	113,4	17,0
Avril	113,3	117,2	3,4
Mai	106,8	103,1	-3,4
Juin	103,5	95,6	-7,6
Juillet	100,7	97,9	-2,7
Août	100,9	97,3	-3,5
Septembre	96,5	92,6	-4,1
Octobre	96,7		
Novembre	109,8		
Décembre	105,7		

EXPORTATIONS DE BANANES

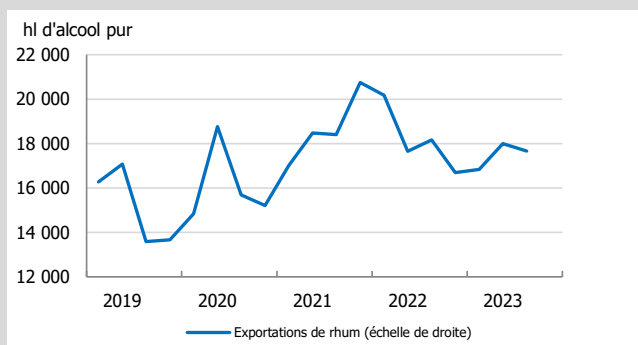


Source : Douanes (bananes), CODERUM (rhum) ; CVS IEDOM

Exportations de bananes (CVS, Tonnes)

	2022	2023	GA (%)
Trim 1	37 643,8	32 572,1	-13,5
Trim 2	37 295,0	34 503,3	-7,5
Trim 3	36 819,1	33 389,6	-9,3
Trim 4	36 470,4		

EXPORTATIONS DE RHUM

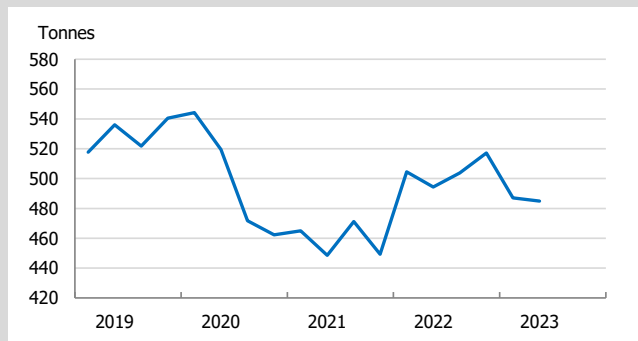


Source : Douanes (bananes), CODERUM (rhum) ; CVS IEDOM

Exportations de rhum (CVS, HI d'alcool pur)

	2022	2023	GA (%)
Trim 1	20 176,3	16 839,8	-16,5
Trim 2	17 652,5	17 993,3	1,9
Trim 3	18 161,9	17 657,4	-2,8
Trim 4	16 692,0		

ABATTAGE TOTAL (HORS VOLAILLE)

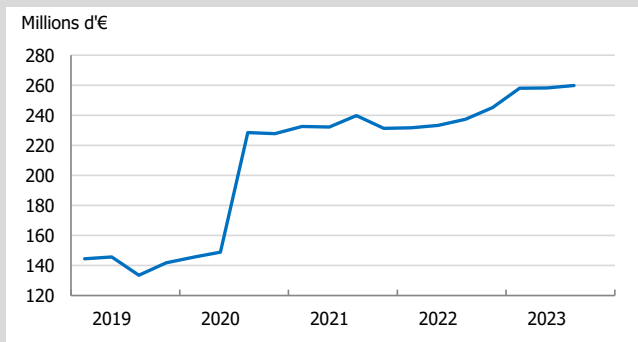


Source : SEMAM (abattoir départemental) ; CVS IEDOM

Abattage total (CVS, Tonnes)

	2022	2023	GA (%)
Trim 1	504,5	487,1	-3,4
Trim 2	494,4	484,8	-1,9
Trim 3	503,7		
Trim 4	517,2		

CHIFFRE D'AFFAIRES DE LA GRANDE DISTRIBUTION



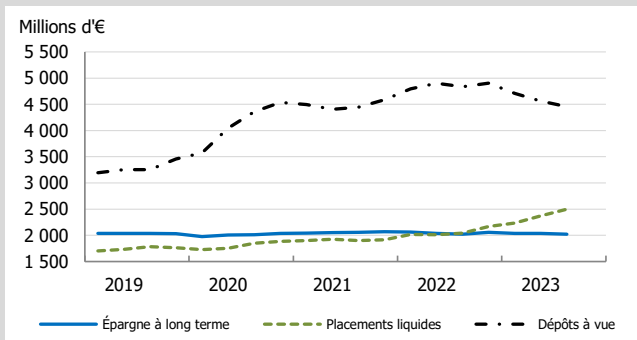
Source : Deets ; CVS IEDOM

Chiffre d'affaires de la grande distribution (CVS, Millions d'€)

	2022	2023	GA (%)
Trim 1	231,6	258,1	11,4
Trim 2	233,3	258,1	10,6
Trim 3	237,3	259,8	9,5
Trim 4	245,1		

À partir du T3 2020, le périmètre du chiffre d'affaires des commerces de la grande distribution a été élargi. À partir de cette date, il comprend les hypermarchés, plusieurs enseignes de supermarchés et de discounters.

ÉPARGNE COLLECTÉE PAR LES AGENTS ÉCONOMIQUES



Source : IEDOM - Surf

Dépôts à vue (Millions d'€)

	2022	2023	GA (%)
Trim 1	4 795,5	4 709,9	-1,8
Trim 2	4 900,8	4 563,8	-6,9
Trim 3	4 835,4	4 456,3	-7,8
Trim 4	4 903,6		

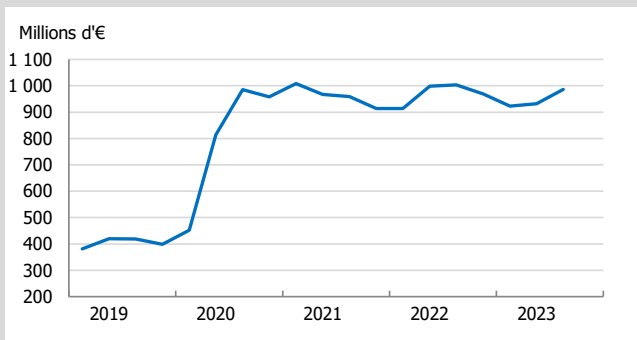
Placements liquides

	2022	2023	GA (%)
Trim 1	2 014,9	2 233,4	10,8
Trim 2	2 012,0	2 369,5	17,8
Trim 3	2 044,4	2 498,7	22,2
Trim 4	2 167,8		

Épargne à long terme

	2022	2023	GA (%)
Trim 1	2 060,3	2 038,8	-1,0
Trim 2	2 035,3	2 038,1	0,1
Trim 3	2 021,9	2 020,7	-0,1
Trim 4	2 058,9		

CRÉDITS D'EXPLOITATION DES ENTREPRISES

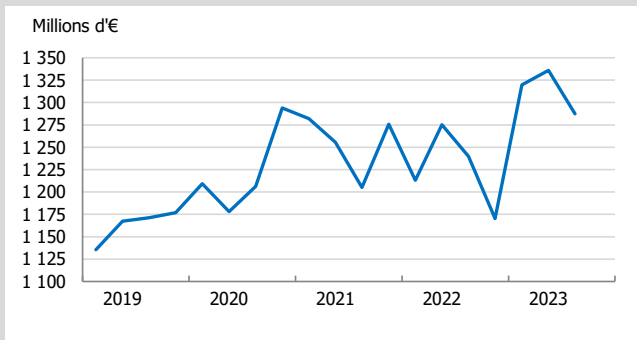


Source : IEDOM - Surf

Encours de crédit d'exploitation aux entreprises (Millions d'€)

	2022	2023	GA (%)
Trim 1	913,6	922,9	1,0
Trim 2	998,2	931,8	-6,7
Trim 3	1 003,7	986,1	-1,8
Trim 4	969,2		

CRÉDITS AUX COLLECTIVITÉS LOCALES

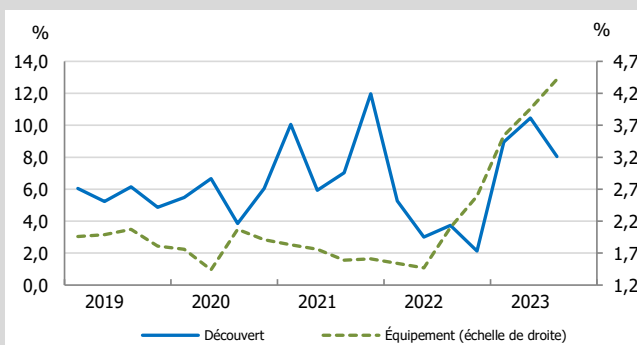


Source : IEDOM - Surf

Encours de crédit aux collectivités locales (Millions d'€)

	2022	2023	GA (%)
Trim 1	1 213,2	1 319,7	8,8
Trim 2	1 275,3	1 335,9	4,8
Trim 3	1 239,8	1 287,3	3,8
Trim 4	1 170,3		

COÛT DU CRÉDIT AUX ENTREPRISES



Source : IEDOM

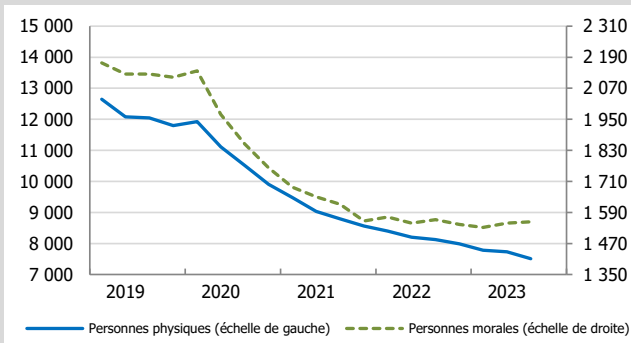
Découvert (%)

	2022	2023	GA (point)
Trim 1	5,27	8,96	-4,79
Trim 2	3,00	10,45	-2,93
Trim 3	3,73	8,04	-3,30
Trim 4	2,13		

Équipement (%)

	2022	2023	GA (point)
Trim 1	1,54	3,54	-0,29
Trim 2	1,47	3,96	-0,29
Trim 3	2,10	4,42	0,51
Trim 4	2,59		

PERSONNES PHYSIQUES ET MORALES EN INTERDICTION BANCAIRE



Source : IEDOM

Personnes physiques en interdiction bancaire*

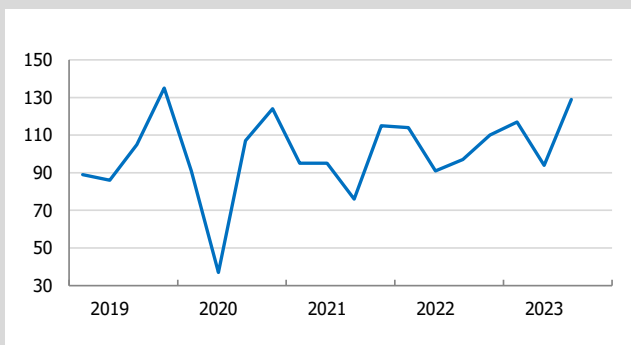
	2022	2023	GA (%)
Trim 1	8 399	7 785	-7,3
Trim 2	8 204	7 728	-5,8
Trim 3	8 122	7 508	-7,6
Trim 4	7 986		

Personnes morales en interdiction bancaire*

	2022	2023	GA (%)
Trim 1	1 572	1 532	-2,5
Trim 2	1 549	1 549	0,0
Trim 3	1 562	1 554	-0,5
Trim 4	1 543		

* nombre en fin de trimestre

DOSSIERS DE SURENDETTEMENT DÉPOSÉS



Source : IEDOM

Dossiers de surendettement déposés

	2022	2023	GA (%)
Trim 1	114	117	2,6
Trim 2	91	94	3,3
Trim 3	97	129	33,0
Trim 4	110		

Le projet Comptes économiques rapides pour l'Outre-mer (CEROM) est né en 2003 sous l'impulsion de sept institutions – l'Institut National de la Statistique et des Études Économiques (Insee), l'Agence Française de Développement (AFD), l'Institut d'Émission des Départements d'Outre-Mer (IEDOM), l'Institut d'Émission d'Outre-Mer (IEOM), l'Institut de Statistique de Polynésie française (ISPF), le Service du Plan et de la Prévision Économique de Polynésie française (SPPE) (aujourd'hui dissous), l'Institut de la Statistique et des Études Économiques de Nouvelle-Calédonie (ISEE).

Il a pour objectifs l'élaboration des comptes rapides, la modélisation de l'évolution des économies et la publication d'analyses macro-économiques ou thématiques sur les départements et collectivités d'outre-mer.

Directeur de la publication : I ODONNAT - Responsable de la publication : F. MAR-PICART
Éditeur : IEDOM - Mars 2024