



Fiche pays

Tanzanie

République présidentielle

Président : John Pombe Magufuli (depuis 2015)

Membre des organisations régionales :

CAE, IORA, OMC, SADC, UA

Membre du Commonwealth



Données de 2016 sauf mentions contraires

Population : 55,5 millions
Population 15-64 ans : 52 %
Superficie : 947 300 km²
ZEE : 0,24 M de km²

Taux d'urbanisation : 32 %
Densité de population : 62 hab/km²
IDH : 0,53 (151^e mondial)
Liberté de la presse (2017) : 83^e mondial

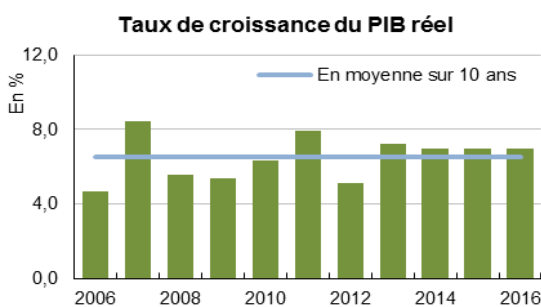
REPERES PAYS

La Tanzanie est née de l'union du Tanganyika et de Zanzibar le 26 avril 1964, peu de temps après leurs indépendances respectives du Royaume-Uni. Depuis, la Tanzanie est un pays stable. Le président Magufuli, du parti traditionnel de l'indépendance Chama Cha Mapinduzi qui domine la vie politique tanzanienne depuis l'indépendance, a été élu en octobre 2015. Il a succédé à Jakaya Kikwete à l'issue de ses deux mandats. Il a donné la priorité à la lutte contre la corruption, à l'amélioration des services publics et à l'équilibre des comptes publics (baisse des dépenses et hausse des recettes fiscales). A 97 % musulman, l'archipel de Zanzibar bénéficie, depuis 1964 d'un statut de semi-autonomie. Il dispose de son propre gouvernement et d'une chambre des représentants. La Tanzanie est marquée par sa diversité ethnique (143 groupes ethniques dont 95 % de Bantous) et religieuse (30 % de chrétiens, 35 % de musulmans, 35 % d'indigènes). Le pays est confronté à une pauvreté élevée (30 % de la population vit au dessous du seuil d'extrême pauvreté), essentiellement dans le milieu rural. Dès son élection, le président a mis en œuvre une stratégie de renforcement de l'autorité de l'Etat et de reprise en main des différents secteurs économiques notamment dans le secteur privé. Des pressions sont exercées sur certains médias, et certaines minorités (homosexuels) font l'objet d'arrestations et de lourdes peines de prisons.

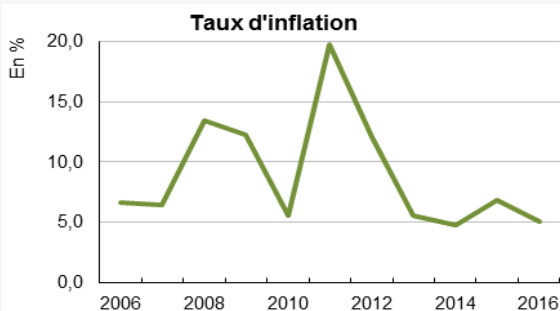


PIB à prix courant : 42,6 Mds €
 PIB/Hab à prix constant : 780 €
 Taux de croissance réel : 6,9 %
 Moyenne des taux de croissance (2006-2016) : 6,5%
 Dépenses de consommation des ménages :
 81,7 % du PIB
 Taux d'inflation : 5 %

Croissance et prix



Source: FMI

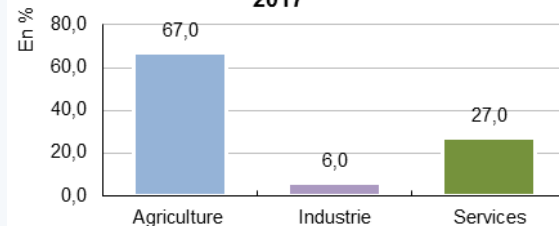


Source: FMI

Travail

Taux de chômage (2017) : estimé à 2,7 % dont 5,4 % chez les 15-24 ans
 Taux d'activité (15 ans et plus) (2017) : 83 %

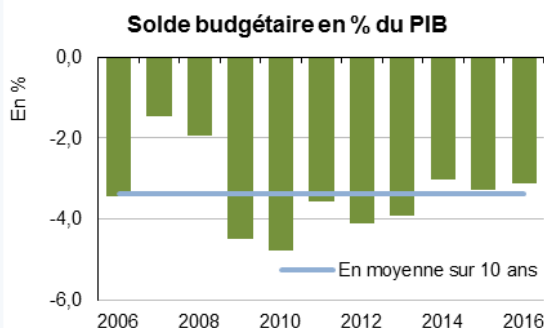
Poids des secteurs dans l'emploi en 2017



Source: Banque mondiale

Finances publiques

Solde budgétaire : -3,1 % du PIB
 Dette publique : 37,2 % du PIB



Source: FMI

Secteur Bancaire

Crédit au secteur privé : 14,2 % du PIB
 Taux directeur (2017) : 9 %

- ◆ **Fait partie des pays à faible revenu inférieur ou égal à 922 euros selon la classification de la Banque mondiale**
- ◆ **La croissance a été soutenue au cours des deux dernières décennies** (6,5 % en moyenne annuelle depuis 2000), permettant le quasi triplement du PIB par habitant sur la même période
- ◆ Le FMI a apporté ses conseils de 2014 à 2017 pour appuyer les réformes concernant le développement d'infrastructures (rail, électricité, gaz naturel), le soutien à l'agriculture, l'industrialisation et l'amélioration des services de base (santé et éducation)
- ◆ **La croissance est portée par les services, la construction, l'activité minière, de communication et les transports**
- ◆ Le PIB se répartit entre les services (41 %), l'agriculture (32 %) et l'industrie (27 %)
- ◆ Le plan quinquennal 2016-2021 vise l'industrialisation du pays et son **accès au statut de pays à revenu intermédiaire en 2025**
- ◆ Il comprend notamment le projet d'oléoduc Tanzanie-Ouganda, ainsi que la modernisation du corridor ferroviaire reliant le port de Dar Es Salaam aux pays voisins (Burundi, Zambie et la République démocratique du Congo)
- ◆ **Le pays constitue une plateforme régionale des transports avec ses débouchés et accès à huit pays**
- ◆ **Après avoir connu une forte hausse en 2011** à la suite de l'augmentation du prix du pétrole, des denrées alimentaires et des dépenses budgétaires, l'inflation est maîtrisée depuis 2013
- ◆ Le secteur informel est important : il est estimé à 90 % de l'activité économique (Direction générale du trésor)

- ◆ Le niveau important des investissements et les faibles recettes (15 % du PIB), malgré les mesures prises pour les augmenter (lutte contre la corruption et l'évasion fiscale), rendent la maîtrise du budget difficile
- ◆ **L'aide extérieure représente 25 % du budget**
- ◆ **La dette publique (principalement externe) reste soutenable** malgré les arriérés de paiement intérieurs importants (1,9 point de PIB en 2015/2016)
- ◆ **Le risque de la dette est faible** car elle est surtout constituée de prêts multilatéraux à faible taux

- ◆ **Depuis 2017, la Banque centrale a révoqué 8 banques** en raison de leur faible capitalisation et du taux élevé de prêts non performants
- ◆ **Les prêts bancaires non performants ont fortement crû en 2017** (12,5 % du total des prêts)
- ◆ **Les services bancaires en ligne sont de plus en plus utilisés**
- ◆ Afin de stimuler l'économie, et pour la première fois depuis 2013, **le taux directeur a été diminué de 16 % à 12 % puis à 9 %** pour faire face à la crise de liquidité qui affectait le pays

Pauvreté et conditions de vie

Taux de pauvreté selon le seuil de la Banque mondiale à 1,90 USD/jour 2011 PPA (2011) : 48,9 %
 Indice de Gini (2011) : 0,37 (2^e du bassin régional)
 Accès à l'électricité (2014) : 15,5 %
 Accès à l'eau potable (2015) : 55,6 %
 Abonnés au téléphone mobile : 74 %

Santé éducation

Indicateur conjoncturel de fécondité (2015) : 5,1
 Taux de mortalité infantile : 40,3 ‰
 Espérance de vie (2015) : 65 ans (8^e régional)
 Taux d'alphabétisation (15 ans et plus) (2015) : 80 %
 IDH : 0,53 (151^e mondial et 8^e du bassin régional)

Balance commerciale (biens & services) : -1,6 % du PIB
 Principaux produits importés : Hydrocarbures, huile de palme, médicaments
 Principaux produits exportés : or, tabac, noix de coco et de cajoux
 Principaux clients : Suisse, Inde, Afrique du Sud, Chine
 Principaux fournisseurs : Chine, Inde, Emirats arabes Unis
 Taux d'importation biens & services : 22,6 % du PIB
 Taux d'exportation biens & services : 19,5 % du PIB
 Balance courante : -5,6 % du PIB
 Parité du shilling tanzanien/€ (moy. 2016) : 2 412
 Dette extérieure publique et privée : 33,2 % du PIB
 Doing Business (2018): 137^e (6^e du bassin régional hors RUN et May.)
 IDE : 4,2 % du PIB

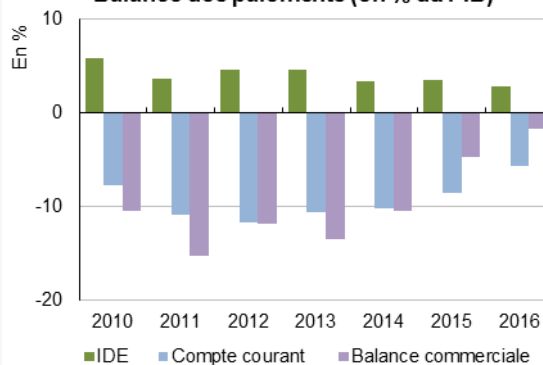
- ◆ **En baisse, à la suite de la diminution des importations, le déficit courant est principalement financé par les IDE et l'aide extérieure**, avec la diminution des importations
- ◆ Pour attirer des investisseurs étrangers (principalement sur l'exploration du secteur gazier), des parcs industriels offrant des avantages fiscaux ont été construits
- ◆ **L'aide publique au développement est en baisse**
- ◆ Les principaux bailleurs sont les États-Unis, la Banque mondiale et le Royaume-Uni
- ◆ La dette externe est composée à 70 % de de prêts des institutions d'aides au développement
- ◆ Plusieurs mesures prises comme la hausse de la fiscalité, le renforcement des procédures ont entraîné une dégradation du climat des affaires
- ◆ **Le shilling a connu une forte dévaluation en 2011 en raison d'instabilité politique**

Taux de change annuel par rapport à l'euro



Source: Banque de France

Balance des paiements (en % du PIB)



Source: FMI

Principaux pays d'origine des touristes (2013) : Kenya, États-Unis, Inde
 Nombre de touristes : 1,2 M
 Rentrées liées au tourisme : 1,9 Mds €

- ◆ **Le tourisme est en pleine croissance**, à la suite de la mise en place d'une stratégie nationale
- ◆ **Le pays comprends six sites inscrits au patrimoine mondial**, dont le Kilimandjaro

Emission de CO2/habitant (2014) : 0,2 tonne (la moyenne régionale est de 2,5 t hors Mayotte)
 Part des énergies renouvelables dans le mix électrique : 42 %
 Production d'électricité (2015) : 6 Mds kWh
 Consommation d'électricité (2015) : 4,9 Mds kWh

- ◆ La Tanzanie dispose d'un **potentiel important et diversifié de ressources énergétiques** (gaz naturel, hydroélectricité, charbon, géothermie, éolien et solaire)
- ◆ Le pays pourrait devenir un exportateur majeur de gaz naturel dans les prochaines décennies

Définitions

Bassin régional : Il comprend l'Afrique du Sud, les Comores, le Kenya, Madagascar, Maurice, Mayotte, le Mozambique, la Réunion, les Seychelles, le Sri Lanka et la Tanzanie.

Doing Business : Classement des pays par rapport à la facilité d'y faire des affaires.

GINI : L'indice de Gini est un indicateur synthétique d'inégalités de salaires (de revenus, de niveaux de vie...). Il varie entre 0 et 1. Il est égal à 0 dans une situation d'égalité parfaite et à 1 dans une situation la plus inégalitaire possible.

Sources :

Abonnées au téléphone mobile : *Banque mondiale*
Accès à l'électricité : *Banque mondiale*
Accès à l'eau potable : *Banque mondiale*
Balance commerciale : *Banque mondiale*
Balance courante : *FMI*
Chef du gouvernement : *Ministère des affaires étrangères français*
Consommation d'électricité : *CIA Factbook*
Crédit au secteur privé : *Banque mondiale*
Densité de la population : *Banque mondiale*
Dépenses de consommation des ménages : *Banque mondiale*
Dette extérieure : *FMI*
Dette publique : *FMI*
Doing Business : *Banque mondiale*
Emission de CO2/habitant : *Banque mondiale*
Espérance de vie : *Ministère des affaires étrangères français*
IDE : *FMI*
IDH : *PNUD*
Indicateur conjoncturel de fécondité : *Banque mondiale*
Indice de GINI : *Banque mondiale*
Inflation : *FMI*
Nombre de touristes : *Banque africaine de développement*
Liberté de la presse : *Reporters sans frontières*
Mortalité infantile : *PNUD*
Parité du rand sud africain/€ : *Banque de France*
Part des énergies renouvelables dans le mix électrique : *Banque africaine de développement*

Directeur de la Publication

Stéphane Foucault

Rédactrice en chef:

Magali Ardoino

Maquettage

Frédéric Sicard

Insee—ledom—AFD—2018

Lexique

CAE : Communauté de l'Afrique de l'Est

IDE : Investissement direct à l'étranger

IDH : Indice de développement humain

IORA : Association des rivages de l'océan Indien

OMC : Organisation mondiale du commerce

PPA : Parité de pouvoir d'achat

SADC : Communauté de développement d'Afrique australe

UA : Union africaine

ZEE : Zone économique exclusive

PIB à prix courant : *FMI*

PIB/Hab à prix constant : *Banque mondiale*

Poids des secteurs (en % de l'emploi) : *Banque mondiale*

Poids des secteurs (en % du PIB) : *Banque mondiale*

Population : *Banque mondiale*

Population 15-64 ans : *Banque mondiale*

Principaux clients/fournisseurs : *Comtrade*

Principaux pays d'origines des touristes : *Bureau national des statistiques*

Principaux produits importés/exportés : *Direction générale du trésor français*

Production d'électricité : *CIA factbook*

Régime : *Ministère des affaires étrangères*

Rentrées liées au tourisme : *Banque mondiale*

Solde budgétaire : *FMI*

Superficie : *Banque mondiale*

Taux d'activité : *Organisation internationale du travail*

Taux d'alphabétisation (15 ans et plus) : *PNUD*

Taux de change : *Banque de France*

Taux de chômage : *Bureau international du travail*

Taux de croissance moyenne (2006-2016) : *FMI*

Taux de croissance réel : *FMI*

Taux de mortalité infantile : *PNUD*

Taux d'exportation biens & services : *Banque mondiale*

Taux d'importation biens & services : *Banque mondiale*

Taux de pauvreté : *Banque mondiale*

Taux directeur : *Banque centrale*

Taux d'urbanisation : *Banque mondiale*

Zone économique exclusive : *Direction de la mer sud océan Indien*

Les analyses et les conclusions de ce document de travail sont formulées sous la responsabilité de ses auteurs.

