



Fiche pays

Afrique du Sud

République parlementaire

Président : Cyril Ramaphosa (depuis février 2018)

Membre des organisations régionales :

OMC, SADC, UA

Membre du Commonwealth



Données de 2016 sauf mentions contraires

Population : 55,9 millions
Population 15-64 ans : 65,6 %
Superficie : 1 219 090 km²
ZEE : 8,1 M de km²

Taux d'urbanisation : 65 %
Densité de population : 46 hab/km²
IDH : 0,66 (119^e mondial)
Liberté de la presse (2017) : 31^e mondial

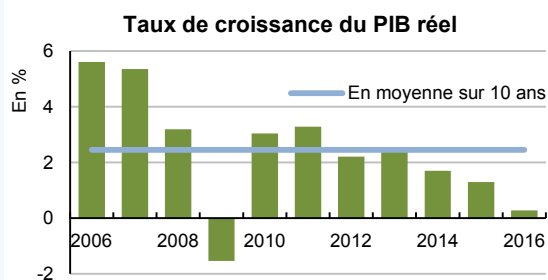


REPÈRES PAYS

Depuis la fin de l'Apartheid en 1994, l'Afrique du Sud a réalisé d'importants progrès socio-économiques : réduction de l'extrême pauvreté, augmentation de l'accès à l'électricité et au logement (79 % des ménages résident aujourd'hui dans des maisons en dur). Cependant, le pays souffre encore d'importants déséquilibres sociaux qui suscitent le mécontentement : chômage élevé, inégalités de revenus plus élevées qu'en 1994, ce qui en fait l'un des pays les plus inégalitaires au monde. L'*African National Congress* (ANC) est au pouvoir depuis la fin de l'apartheid et l'élection de Nelson Mandela. Au cours de ces dernières années, l'ANC a connu une érosion de sa base électorale comme l'ont montré les dernières élections municipales d'août 2016 aux dépens du parti d'opposition *Democratic Alliance*. Président depuis 2009, Jacob Zuma a présenté sa démission en février 2018 suite à une demande de son parti. A la tête de l'ANC, Cyril Ramaphosa a été élu président de l'Afrique du Sud par le Parlement. Il a nommé un gouvernement qui s'inscrit dans un effort d'équilibre entre les courants conservateurs de l'ANC, qui soutiennent Jacob Zuma, et ceux progressistes qui souhaitent renouveler les méthodes de gouvernances notamment au sein des entreprises publiques et réduire la corruption. Il a rappelé plusieurs ministres qui avaient été remerciés sous la précédente mandature et notamment Pravin Gordhan.

PIB à prix courant : 265,9 Mds €
 PIB/Hab à prix constant : 6 740 €
 Taux de croissance réel : 0,3 %
 Moyenne des taux de croissance (2006-2016) : 2,4 %
 Dépenses de consommation des ménages :
 59,9 % du PIB
 Taux d'inflation : 6,7 %

Croissance et prix



Source: FMI

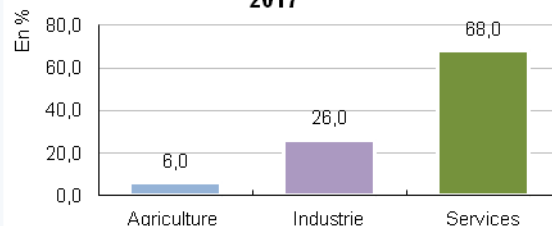


Source: FMI

Travail

Taux de chômage (2017) : 27,3 % et 54,2 % chez les 15-24 ans
 Taux d'activité (15-64 ans) (2017): 55 %

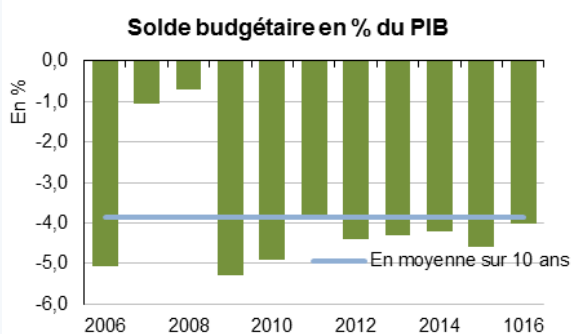
Poids des secteurs dans l'emploi en 2017



Source: Banque mondiale

Finances publiques

Solde budgétaire : -4 % du PIB
 Dette publique : 51,7 % du PIB



Source: FMI

Secteur Bancaire

Crédit au secteur privé : 144,4 % du PIB
 Taux directeur (2017) : 6,75 %

- ◆ Unique pays africain **membre des BRICS et du G20**, il appartient aux **pays à revenus intermédiaires de la tranche supérieure** (compris entre 3 632 et 11 227 € selon la classification de la Banque mondiale)
- ◆ Depuis la fin de l'Apartheid en 1994, la croissance est redevenue positive mais l'économie du pays a été très touchée par la crise de 2009 et a du mal à se relever
- ◆ **L'économie est dépendante du secteur minier** (or, platine, diamant, charbon...) qui représente 7 % du PIB et la moitié des recettes d'exportations
- ◆ Le PIB se répartit entre les services (69 %), l'industrie (29 %) et l'agriculture (2 %)
- ◆ L'économie est au ralenti du fait de la faiblesse de la demande intérieure, de la corruption, de la mauvaise performance de l'industrie minière et de l'agriculture qui souffre de la sécheresse
- ◆ L'inflation est en hausse depuis 2009 en raison notamment de la chute du rand, liée à la crise politique et à la sécheresse
- ◆ La production industrielle manque de compétitivité, de main-d'œuvre qualifiée et a des problèmes d'approvisionnement en électricité, malgré une amélioration depuis 2016

- ◆ La faible croissance et le caractère incompressible des dépenses courantes (masse salariale, transferts sociaux), en raison de leur importance dans le maintien de la cohésion sociale, rendent difficile la maîtrise du déficit budgétaire et de la dette publique depuis la crise de 2009
- ◆ **Les marges pour augmenter les recettes fiscales sont limitées** du fait d'une assiette de l'impôt structurellement étroite : 11 % des Sud-africains assujettis à l'impôt sur le revenu assurent 60 % de la recette
- ◆ Entre 2008 et 2016, la **dette publique a progressé de plus de 15 points de PIB** en raison du ralentissement économique
- ◆ Le limogeage du ministre des finances en mars 2017, Pravin Gordhan, considéré comme l'un des garants de la consolidation budgétaire, a entraîné la **perte de son «investment grade»** c'est-à-dire un niveau de notation considéré comme peu risqué

- ◆ **Le secteur bancaire est bien capitalisé et peu exposé au risque de change**
- ◆ **Le secteur financier est important** (21 % du PIB) avec la bourse de Johannesburg 1^{ère} capitalisation continentale et 17^e mondiale
- ◆ Après avoir remonté les taux directeurs de 5 % à 7 % afin de mieux maîtriser le taux d'inflation et de réduire la volatilité de la devise qui pèse sur la demande intérieure, la **Banque centrale a abaissé son taux directeur de 25 points de base à 6,75 % courant 2017 pour le maintenir à ce niveau en 2018**

Pauvreté et conditions de vie

Taux de pauvreté selon le seuil de la Banque mondiale à 1,90 USD/jour 2011 PPA (2011) : 18,8 %
 Indice de Gini (2011) : 0,63 (11^e du bassin régional)
 Accès à l'électricité (2014) : 86 %
 Accès à l'eau potable (2015) : 93 %
 Abonnés au téléphone mobile : 142 %

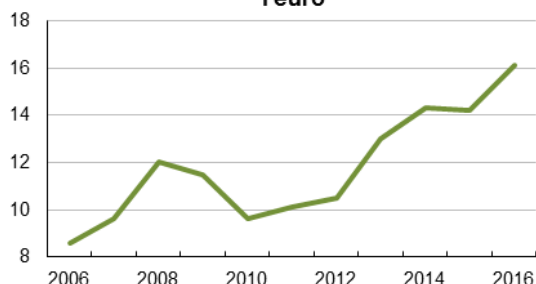
Santé éducation

Indicateur conjoncturel de fécondité (2015) : 2,5
 Taux de mortalité infantile : 34 ‰
 Espérance de vie (2015) : 62 ans (10^e régional)
 Taux d'alphabétisation (15 ans et plus) (2015) : 94,3 %
 IDH : 0,66 (119^e mondial et 5^e du bassin régional)

Balance commerciale (biens & services) : 0,15 % du PIB
 Principaux produits importés : pétrole, voitures, équipements mécaniques
 Principaux produits exportés : produits chimiques, voitures, charbon
 Principaux clients : Chine, États-Unis, Allemagne
 Principaux fournisseurs : Chine, Allemagne, États-Unis
 Taux d'importation biens et services : 30,1 % du PIB
 Taux d'exportation biens et services : 30,3 % du PIB
 Balance courante : -3,3 % du PIB
 Parité du Rand sud africain/euro (moy. 2016) : 16,1
 Dette extérieure publique et privée : 48,5 % du PIB
 Doing Business (2018) : 82^e (3^e du bassin régional hors RUN et May.)
 IDE : -0,4 % du PIB

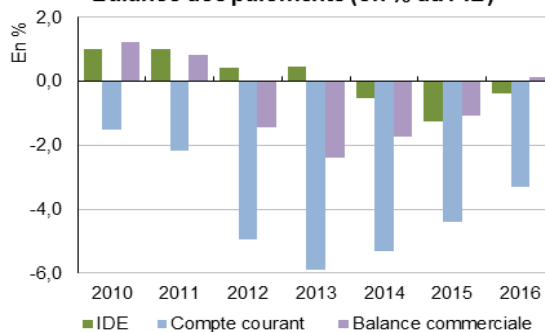
- ◆ En 2016, le **déficit courant s'est réduit** grâce à l'amélioration de la balance commerciale : hausse des exportations (or, platine) et stagnation des importations, en raison de la faiblesse du prix du pétrole, de la demande intérieure et du rand
- ◆ Le déficit courant est financé par des investissements de portefeuille volatiles, alors que les flux d'IDE sont négatifs depuis 2014
- ◆ **La faiblesse de l'épargne rend l'économie dépendante des financements extérieurs**
- ◆ Les variations des entrées de capitaux maintiennent la volatilité du rand déjà touchée par la perte de «l'investment grade »
- ◆ Si l'Union européenne est le premier partenaire commercial, **le pays augmente ses échanges avec les pays émergents dont les autres BRICS**, dont elle accueillera le 10^e sommet en 2018
- ◆ L'accord de libre-échange UE-SADC, entré en application provisoire en 2016, vise à **renforcer les relations commerciales entre l'UE et l'Afrique du Sud** notamment pour les produits agricoles et agroalimentaires
- ◆ Le régime de change est flottant

Taux de change annuel par rapport à l'euro



Source: Banque de France

Balance des paiements (en % du PIB)



Source: FMI

Principaux pays d'origine des touristes : Royaume-Uni, États-Unis, Allemagne
 Nombre de touristes : 10 M
 Rentrées liées au tourisme : 7,9 Mds €

- ◆ Le tourisme contribue à 9,7 % du PIB et 9,9 % de l'emploi
- ◆ Ces dernières années ont été marquées par **une forte hausse des touristes chinois**, en raison notamment de l'amélioration du processus d'octroi de visa
- ◆ **Le nombre de touristes a augmenté de 13 % en 2016** par rapport à 2015, en raison de l'essor du tourisme viticole et du développement de la desserte aérienne

Émission de CO2/habitant (2014) : 9 tonnes (la moyenne régionale est de 2,5 t hors Mayotte)
 Part des énergies renouvelables dans le mix électrique : 1,7 %
 Production d'électricité (2015) : 229,2 Mds kWh
 Consommation d'électricité (2015) : 207,7 Mds kWh

- ◆ **Le pays fait partie des 20 premiers pays émetteurs de CO2**
- ◆ **Près de 90 % de l'électricité provient du charbon**
- ◆ Lancé en 2011, le Programme national sur les énergies renouvelables vise à ce que **42 % des nouvelles capacités électriques soient issues du solaire et de l'éolien d'ici 2030**

Définitions

Bassin régional : Il comprend l'Afrique du Sud, les Comores, le Kenya, Madagascar, Maurice, Mayotte, le Mozambique, la Réunion, les Seychelles, le Sri Lanka et la Tanzanie.

BRICS : Groupe qui comprend le Brésil, la Russie, l'Inde, la Chine et l'Afrique du Sud qui se réunit tous les ans depuis 2011

Doing Business : Classement des pays par rapport à la facilité d'y faire des affaires.

GINI : L'indice de Gini est un indicateur synthétique d'inégalités de salaires (de revenus, de niveaux de vie...). Il varie entre 0 et 1. Il est égal à 0 dans une situation d'égalité parfaite et à 1 dans une situation la plus inégalitaire possible.

Sources :

Abonnées au téléphone mobile : *Banque mondiale*
Accès à l'électricité : *Banque mondiale*
Accès à l'eau potable : *Banque mondiale*
Balance commerciale : *Banque mondiale*
Balance courante : *FMI*
Chef du gouvernement : *Ministère des affaires étrangères français*
Consommation d'électricité : *CIA Factbook*
Crédit au secteur privé : *Banque mondiale*
Densité de la population : *Banque mondiale*
Dépenses de consommation des ménages : *Banque mondiale*
Dette extérieure : *FMI*
Dette publique : *FMI*
Doing Business : *Banque mondiale*
Emission de CO2/habitant : *Banque mondiale*
Espérance de vie : *Ministère des affaires étrangères français*
IDE : *FMI*
IDH : *PNUD*
Indicateur conjoncturel de fécondité : *Banque mondiale*
Indice de GINI : *Banque mondiale*
Inflation : *FMI*
Nombre de touristes : *Banque africaine de développement*
Liberté de la presse : *Reporters sans frontières*
Mortalité infantile : *PNUD*
Parité du rand sud africain/€ : *Banque de France*
Part des énergies renouvelables dans le mix électrique : *Banque africaine de développement*

Directeur de la Publication

Stéphane Foucault

Rédactrice en chef:

Magali Ardoino

Maquettage

Frédéric Sicard

Insee—ledom—AFD—2018

Lexique

IDE : Investissement direct à l'étranger

IDH : Indice de développement humain

OMC : Organisation mondiale du commerce

SADC : Communauté de développement d'Afrique australe

PPA : Parité de pouvoir d'achat

UA : Union africaine

ZEE : Zone économique exclusive

PIB à prix courant : *FMI*

PIB/Hab à prix constant : *Banque mondiale*

Poids des secteurs (en % de l'emploi) : *Banque mondiale*

Poids des secteurs (en % du PIB) : *Banque mondiale*

Population : *Banque mondiale*

Population 15-64 ans : *Banque mondiale*

Principaux clients/fournisseurs : *Comtrade*

Principaux pays d'origines des touristes : *Bureau national des statistiques*

Principaux produits importés/exportés : *Direction générale du trésor français*

Production d'électricité : *CIA factbook*

Régime : *Ministère des affaires étrangères*

Rentrées liées au tourisme : *Banque mondiale*

Solde budgétaire : *FMI*

Superficie : *Banque mondiale*

Taux d'activité : *Organisation internationale du travail*

Taux d'alphabétisation (15 ans et plus) : *PNUD*

Taux de change : *Banque de France*

Taux de chômage : *Bureau international du travail*

Taux de croissance moyenne (2006-2016) : *FMI*

Taux de croissance réel : *FMI*

Taux de mortalité infantile : *PNUD*

Taux d'exportation biens & services : *Banque mondiale*

Taux d'importation biens & services : *Banque mondiale*

Taux de pauvreté : *Banque mondiale*

Taux directeur : *Banque centrale*

Taux d'urbanisation : *Banque mondiale*

Zone économique exclusive : *Direction de la mer sud océan Indien*

Les analyses et les conclusions de ce document de travail sont formulées sous la responsabilité de ses auteurs.

